



NVD
Rit

Haruveiðan í Føroyum

2020

og annað tilfar um føroysku haruna

Hunting of hare in the Faroe Islands in 2020

and other issues regarding the Faroese hare

Eyðfinn Magnussen



SERITGERÐ
Thesis

TØKNIFRÁGREIÐING
Technical Report

UNDIRVÍSINGARTILFAR
Teaching Material

UPPRIT
Notes

NVDRit 2021:01

NÁTTÚRUVÍSINDAEILDIN FRÓÐSKAPARSETUR FØROYA
Faculty of Science and Technology University of the Faroe Islands

Heiti / Title **Haruveiðan í Føroyum 2020**
og annað tilfar um føroysku haruna

Hunting of hare in the Faroe Islands in 2020
and other issues regarding the Faroese hare

Høvundur / Author **Eyðfinn Magnussen**

Ritslag / Report Type **Tøknifrágreiðing/Technical Report**

Útgávudagur / Publishing Date **xx.februar 2021**

NVDRit 2021:01

© Náttúruvísindadeildin og høvundurin

Permumynd / Cover Picture **Harald Bjørgvin**

Útgevvari / Publisher **Náttúruvísindadeildin, Fróðskaparsetur Føroya**

Bústaður / Address **Vestara Bryggja 15, FO 100 Tórshavn, Føroyar (Faroe Islands)**

• • • @ +298 352 550 - +298 352 501 - nvd@setur.fo

Innihaldsyvirlit

1. Samandráttur	4
1.1 Summary (in English)	5
1.2 Resumé (på dansk)	6
2. Innsavning av veiðutølum	7
2.1 Hvussu fullfíggjað er kanningin?	9
3. Hvussu nógvar harur vórðu skotnar í 2020?	11
3.1 Hagapartar.....	12
3.2 Oyggj.....	18
3.3 Bygd.....	19
3.4 Útvaldir dagar.....	20
3.5 Veiða dag fyri dag í 2020 og 2019	21
3.6 Hvussu nógvar harur fingu teir hvønn túrin?	22
3.7 Hvussu nógvir skjúttar vóru við hvønn túrin?	23
3.8. Hvussu nógvir mans skutu harur í Føroyum í 2020?	24
3.9. Hvør skeyt flestar harur í Føroyum í 2020?.....	25
4. Føroyska veðrið í november og desember mánað 2020	26
5. Kann hara eta kava fyri at fáa vatn?.....	29
6. Heimildir	30

Appendix:

Úrslitini frá teimum einstøku harutúrunum í Føroyum í 2020:

Skipað eftir oyggj, bygd, hagaparti og dato síða 31 – 57

1. Samandráttur

Hetta er níggjunda frágreiðingin, sum eg havi skrivað um haruveiðuna í Føroyum. Fyrsta royndin var gjørd í 2012. Í hesi frágreiðingini eru tilsamans 9.562 harur skrásettar at vera skotnar í Føroyum í 2020.

Kanningin byggir á tøl frá tilsamans 1.044 harutúrum í 391 hagapørtum kring landið. Í 20 teimum bestu haruhøggunum skutu teir tilsamans 2.626 harur, sum er 27% av samlaðu veiðuni í Føroyum í 2020. Helvtin av harunum vórðu skotar í 46 hagapørtum, av hesum vórðu 2.323 harur (25%) skotnar í 17 teimum bestu høggunum í Føroyum.

Raskastu at skjóta harur í Føroyum í 2020 vóru teir, sum skutu í “Dalhagi - Eystaripartur” í Vestmanna. Teir skutu tilsamans 190 harur á 3 túrum. Teimum á baki vóru teir, ið skutu í í Kvígjarhamarshaga í Saksun. Teir fingtu 180 harur á 10 túrum. Á triðja plássi vóru harumenninir, sum skutu í haganum “Botnar” í Funningi. Teir fingtu 175 harur á 8 túrum

Verður hædd tikin fyri, hvussu nógvir túrar vórðu gingnir í hvørjum haga og hvussu nógvir skjúttar vóru við hvønn túrin, broytist úrslitið. Eftir hesum útrokningarháttinum, lá best fyri í hagapartinum “Bergið” í Árnafirði. Í hesum høggunum var ein einsamallur maður ein túr, har hann skeyt 27 harur. Á øðrum plássi var “Norðaripartur” í Depli, har tveir mans á einum túri skutu 38 harur. Á triðja plássi vóru harumenninir “Fyri innan Leiti” á Viðareiði, har fimm mans skutu 64 harur á einum túri

Fyri alt landið vórðu skotnar 3,23 harur pr. byrsu hvønn dagin. Hetta er meira enn í 2019, tá teir skutu 3,10 harur pr. byrsu hvønn dagin, og væl meira enn í 2018, tá miðal veiðan var 2,79 harur pr. byrsu hvønn dagin.

Flest harurnar vórðu skotnar á Streymoyinni, íalt 4.029 harur, sum er 42% av samlaða talinum av harum, sum vórðu skotnar í Føroyum í 2020. Í Vágum skutu teir 1.980 harur, í Eysturoyinni 1.636 og á Borðoyinni 637 harur.

Vestmanna er, eins og undanfarin ár, tann bygdin í Føroyum, har flestu harurnar vórðu skotnar í 2020. Tilsamans skutu vestmenningar 1.011 harur á 76 túrum. Í Sørvági skutu teir 544 harur og í Miðvági 484 harur.

Fyrsta dag, loyvt var at skjóta haru í 2020, var leygardagin 2. november. Hendan dagin fingtu teir tilsamans 992 harur, sum vórðu skotnar í 56 hagapørtum kring landið.

Á teimum 988 harutúrunum, sum vórðu gjørdir í 2020, var veiðan millum 0 og 117 harur hvønn túrin. Vanligast var at fáa 1 til 4 harur á einum túri. Í miðal vórðu skotnar 9,41 harur á hvørjum túri í 2020. Hetta er munandi meira enn hini árin. Í 2019 var miðalveiðan 7,65 harur á hvørjum túri. Í 2018 var hon 7,02 harur pr. túr.

Talið av skjúttum á hvørjum harutúri í 2020 var millum 1 og 30. Helvtin av túrunum vóru teir 2 ella færri skjúttar á hvørjum túri. 321 ferðir (33%) var bert ein maður og skeyt.

Mett verður, at í 2020 skutu umleið 1.200 mans harur í Føroyum. Hetta talið er eitt sindur hægri enn í 2019, tá mettt var, at einir 950 mans skutu harur. Í 2014 var mettt, at tað árið skutu eisini einir 1.200 mans harur í Føroyum.

1.1 Summary (in English)

The Faroese hare hunting season starts on November 2nd and ends on December 31st. This is the ninth yearly census of hare hunts in the Faroe Islands. The first census was conducted in 2012.

The survey is based on data collected through the webpage “haran.fo”, which was created for this purpose. The investigation is based on information from 1,044 distinct hunting expeditions carried out in 391 outfields covering most of the Faroe Islands.

In the present overview, 9,562 hares are registered as shot in the Faroe Islands in 2020.

On the first hunting day (Friday November 2nd) 992 hares were shot in 56 fields.

In the top 20 hunting fields, a total of 2,626 hares were shot, corresponding to 27% of the hunted hares.

Half of the hares were shot in 46 outfields. Half of these, i.e. 2,323 hares (25%), were shot in 17 of the best outfields.

The most successful hare-hunters in the Faroe Islands in 2020 were those from the outfield “Dalhagi - Eystaripartur” belonging to the village Vestmanna. In total, they shot 190 hares on 3 trips. In second place were those from “Kvíggjarhamarshaga” belonging to the village Saksun with a total of 180 hares on 10 trips. In third place were those from ‘Botnar’ in the village Funningur. They shot 175 hares on 8 hunting expeditions.

However, if the hunting statistics are adjusted by the number of trips and shots, then the top-3 list changes. Then the field ‘Bergið’, belonging to the village Árnafjørður was the most successful. In this field a single man shot 27 hares on a single trip. Number two were the hunters from the field “Norðaripartur” belonging to the village of Depli where two hunters shot 38 hares on a single trip. In third place were those from “Fyri innan Leiti” belonging to the village of Viðareiði, where five hunters shot 64 hares in a day.

Overall, 3.23 hares were shot per gun per day in the Faroe Islands in 2020. This is more than in both 2019 and 2018, when 3.10 and 2.79 hares were shot per gun per day, respectively.

Most of the hares were shot on the island of Streymoy with a total of 4,029, corresponding to 42% of the hunted hares in the Faroe Islands in 2020. On the island Vágar, 1,980 hares were shot, 1,636 on Eysturoy and 637 on the island of Borðoy.

The village Vestmanna on the island Streymoy is, as in the previous years, the place where most hares were shot in 2020. In total, they shot 1,011 hares on 76 trips.

During the 988 individual hunting trips in 2020, the hunting success ranged from 0 to 117 hares on each trip. The most common success rate was between 1 and 4 hares in a single day. Over the whole season, 9.41 hares were shot on an average trip. This is much more than in previous years. In 2019, they shot 7.65 on average in a day and in 2018, they shot 7.02 hares on average during each trip.

The number of hunters on a trip ranged from 1 to 30. On half of the trips (the median), 2.0 or fewer hunters participated, in 321 cases (33%), the hunter was alone.

Only men hunt hares in the Faroe Islands. It is estimated that approximately 1,200 hunters participated in hare-hunting in the Faroe Islands in 2020, corresponding to around 5% of the total male population.

1.2 Resumé (på dansk)

På Færøerne er harejagt er tilladt i perioden 2. november til 31. december. Dette er den niende rapport, som jeg skriver om den færøske harejagt. Den første rapport udkom i 2012.

I 2020 blev tilsammen 9.562 harer registreret nedlagt på Færøerne. Undersøgelsen er baseret på data, som er indsamlet via hjemmesiden "haran.fo", der er oprettet til formålet. I 2020 blev i alt 1.044 jagtture registreret fra 391 forskellige jagtområder, der dækker det meste af Færøerne.

I 20 af de bedste jagtområder skød jægerne tilsammen 2.626 harer, svarende til 27 % af alle harerne, som blev nedlagt på Færøerne i 2020.

Halvdelen af alle harerne, som blev skudt på Færøerne i 2020, blev skudt i 46 jagtområder. Af disse blev halvdelen (25%) skudt i 17 af de bedste jagtområderne.

De bedste harejægere på Færøerne i 2020 var dem, som gik på jagt i området "Dalhagi - Eystaripartur" som tilhører landsbyen Vestmanna. De skød tilsammen 190 harer, som de fik på tre ture. På andenpladsen var dem fra 'Kvíggjarhamarshaga' i Saksun. De skød tilsammen 180 harer, som de fik på 10 ture. Nummer tre var dem fra "Botnar" i landsbyen Funningur. De fik tilsammen 175 harer på 8 jagtture.

Hvis vi i jagtstatistikken også tager højde for antallet af ture og hvor mange jægere, der var med på hver tur, ændres top 3-listen. Så var det jægeren, der gik på jagt i området 'Bergið', tilhørende landsbyen Árnafjørður, med det største udbytte. I dette jagtområde skød en enkel jæger 27 harer på en enkel tur. På anden plads er jægerne i "Norðaripartur" der tilhører landsbyen Depli. Her skød to mænd 38 harer på en enkel tur. På tredjeste plads er dem fra området "Fyri innan Leiti", som tilhører landsbyen Viðareiði, hvor fem mand skød 64 harer på en enkelt tur.

På hele Færøerne blev der i 2020 i gennemsnit skudt 3,23 harer pr. gevær pr. dag. Dette er mere end i 2019, hvor den gennemsnitlige fangst var på 3.10 harer pr. gevær pr. dag, og meget mere end i 2018, da de i snit fik 2,79 harer pr. gevær pr. dag.

De fleste harer blev skudt på øen Streymoy. I alt nedlagte de 4.029 harer, som svarer til 42 % af alle harerne, som blev skudt på Færøerne i 2020. På øen Vágar blev der skudt 1.980 harer, på Eysturoy 1.636 harer og på øen Borðoy 637 harer.

Bygden Vestmanna på øen Streymoy er, som i de foregående år, også det sted, hvor flest harer blev nedlagt i 2020. I alt blev der skudt 1.011 harer på 76 ture.

På den første jagtdag (fredag den 2. november) blev der tilsammen skudt 992 harer i 56 jagtområder.

På de 988 individuelle jagtture, som blev foretaget i 2020, varierede fangsten fra 0 til 117 harer på hver tur. Den mest almindelige fangst på en enkel jagttur var dog mellem 1 og 4 harer. For hele jagtsæsonen var den gennemsnitlige fangst på 9,41 harer pr. jagttur, hvilket er meget mere end i de forrige år. I 2019 blev der skudt 7,65 harer pr. jagttur og i 2018 var gennemsnit på 7,02 harer på hver tur.

Antallet af jægere på hver enkel tur varierede fra 1 til 30. På halvdelen af turene var der to eller færre jægere på jagt. På 321 af turene (33 %) var jægeren alene på jagten.

Kun mænd går på harejagt på Færøerne. Det skønnes, at ca. 1.200 jægere deltog i harejagten på Færøerne i 2020, svarende til omkring 5 % af den mandlige befolkning, hvilket er lidt mere end 2019, da 950 jægere deltog. Tilbage i 2014 deltog også ca. 1.200 jægere i den færøske harejagt.

2. Innsavning av veiðutølum

Hetta er níggjunda árið, at eg havi savnað saman upplýsingar um haruveiðuna í Føroyum. Fyrsta royndin varð gjørd í 2012, og hevur skrásetingin av haruveiðuni síðani verið gjørd á hvørjum ári, og tá harutíðin er liðug, er frágreiðing skrivað. Tær átta frágreiðingarnar, sum higartil eru skrivaðar, eru:

Magnussen, E. (2020). **Haruveiðan í Føroyum 2019 og annað tilfar um føroysku haruna**. NVDrit 2020:05, p. 1-50. Kann lesast [her](#).

Magnussen, E. (2019). **Haruveiðan í Føroyum 2018 og søgan um rýpurar, sum fyrr vóru í Føroyum**. NVDrit 2019:02, p. 1-102. Kann lesast [her](#).

Magnussen, E. (2018). **Haruveiðan í Føroyum 2017**. NVDrit 2018:02, p. 1-51. Kann lesast [her](#).

Magnussen, E. (2017). **Haruveiðan í Føroyum 2016**. NVDrit 2017:02, p. 1-42. Kann lesast [her](#).

Magnussen, E. (2016). **Haruveiðan í Føroyum 2015**. NVDrit 2016:02, p. 1-44. Kann lesast [her](#).

Magnussen, E. (2015). **Haruveiðan í Føroyum 2014 og annað tilfar um føroysku haruna**. NVDrit 2015:01, p. 1-75. Kann lesast [her](#).

Magnussen, E. (2014). **Haruveiðan í Føroyum 2013**. NVDrit 2014:02, p. 1-57. Kann lesast [her](#).

Magnussen, E. (2013). **Haruveiðan í Føroyum 2012**. NVDrit 2013:02, p. 1-44. Kann lesast [her](#).

Haruhagtølini, sum eru við í hesi frágreiðing, byggja á upplýsingar, sum eru fingnar frá harumonnum kring landið, og sum teir sjálvir hava tastað inn á heimasíðuna “Haran.fo”, sum er ment til hetta endamálið.

Fyrstu árin var skrásetingin av føroysku haruveiðuni gjørd í Facebook-bólkinum “[Haruskjóting í Føroyum](#)”, men síðan 2015 eru upplýsingarnar um haruveiðuna í Føroyum savnaðar á heimasíðuni “Haran.fo”. Facebook-bólkurin “Haruskjóting í Føroyum” er tó framvegis virkin, og 24. februar 2021 vóru 2.881 limir í bólkinum.

Haruhagtølini, sum eru við í hesi frágreiðing, byggja á upplýsingar, sum eru fingnar frá 364 haruskjútum og øðrum heimildarfólkum kring landið. Teir hava sjálvir tastað upplýsingarnar inn á heimasíðuna “Haran.fo”.

Haruskjúttarnir skráseta sum sagt sjálvir úrslitini inn í skipanina á heimasíðuni “Haran.fo”. Fyri at skráseta, skalt tú trýsta á ein knøtt, sum er ovast á síðuni í høgra horni “Skráset Harutúr”. Her eru sjev felt, sum skulu fyllast úr:

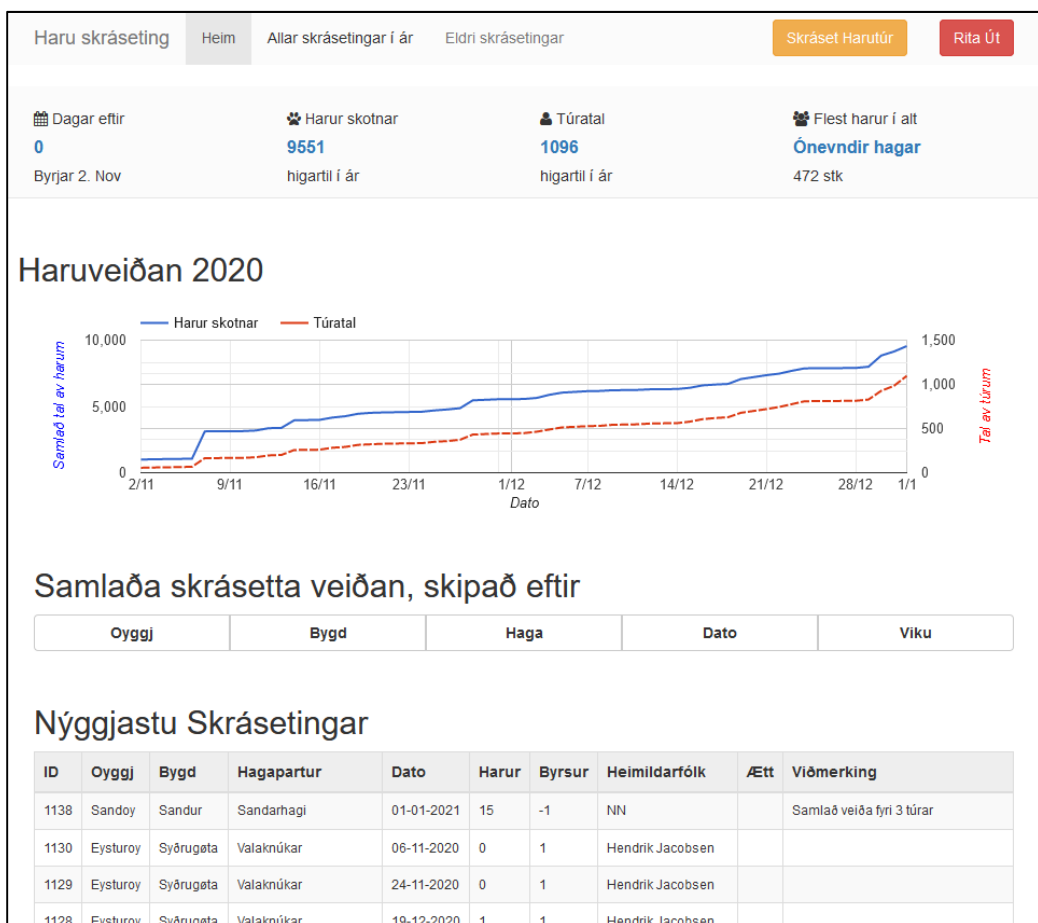
- Oyggj
- Bygd/Býur
- Hagi
- Dato
- Tal av skotnum harum
- Tal av byrsum”
- Heimildarfólk.

Tá feltini eru útfyllt, verða úrslitini løgd inn í skipanina. Her ber til at síggja øll úrslitini, sum eru skrásett, og til ber at fylgja við gongdini í haruveiðuni kring landið. Á einum grafi mitt á síðuni sæst, hvussu veiðan hevur verið dag fyri dag og hvussu nógvir túrar hava verið gjørdir (Mynd 2.1). Til ber at síggja, hvussu nógvar harur eru skotnar tilsamans í hvørjari oyggj, bygd og haga kring landið. Eisini sæst hvussu nógvar harur eru skotnar hvørja viku og hvønn dag í harutíðini (Mynd 2.1).

Samdráttur av úrslitunum frá innsavningini í 2020 er víst í talvu 2.1. Umframt upplýsingar frá teimum 988 einstøku túrunum, sum vórðu skrásettir, eru eisini 15 skrásetingar fyri samlaða talið av harum, sum vórðu skotnar á 56 túrum í 15 høgum ella oyggjum. Eisini eru upplýsingar um 73 hagar, har teir ikki hava skotið harur í 2020, og 17 hagar, sum eru skotnir saman við grannahøgnum. Samlaða talið kemur sostatt upp á 1.093 skrásetingar fyri árið 2021.

Tal av skrásettum skotnum harum	9.562
Tal av skrásetingum	1.093
Tal av harutúrum (Einstakir túrar við dato: 984 túrar) (Einstakir túrar <u>uttan</u> dato: 4 túrar) (Samlað veiða: 56 túrar í 15 høgum. Fingu tils. 294 harur)	1.044
Tal av hagapørtum: (Skotið í 318 høgum) (Ikki skotið í 73 høgum)	391
Tal av bygdum	87
Tal av oyggjum	15
Tal av heimildarfólkum	364

Talva 2.1: Upplýsingar um harutølini, sum vórðu savnaði saman fyri veiðitíðina 2020.



Mynd 2.1: Forsíðan á heimasíðuni "Haran.fo".

2.1 Hvussu fullfíggað er kanningin?

Kanningin byggir á upplýsingar frá 1.093 skrásetingum í 391 ymiskum hagapørtum kring landið. Tað er eydnast mæð at fáa fatur í upplýsingar um flestu hagarnar í Føroyum. 61 hagar eru tó, sum mangla á Sandoyinni og í Suðuroynni (Mynd 2.2).

Fyri at meta um hvussu fullfíggað kanningin er, havi eg gjørt eitt yvirlit og eitt kort, sum vísa:

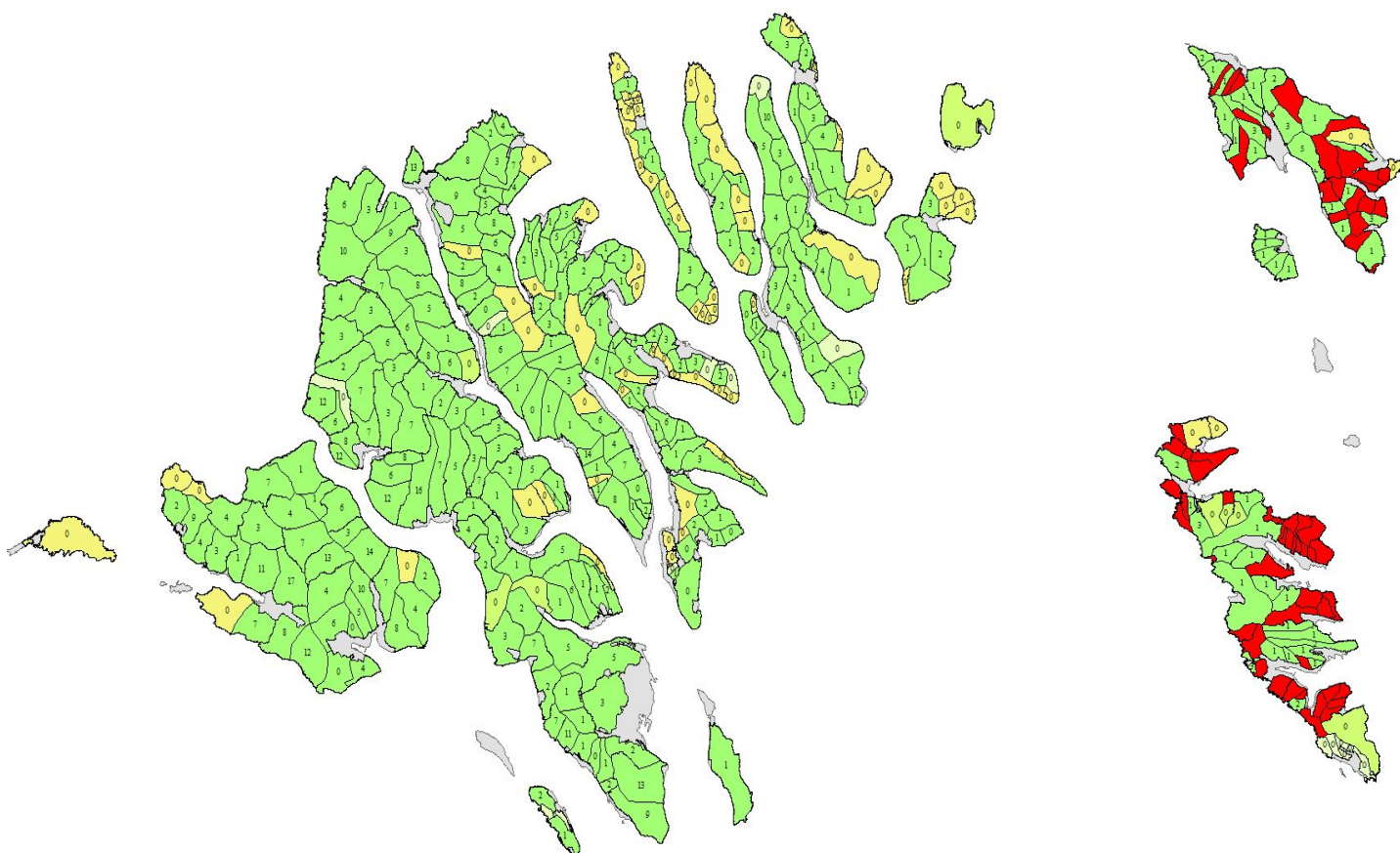
- Hvussu nógvir hagapartar eru í teimum 15 oyggjunum, har hara finst.
- Úr hvussu stórum parti av teimum høggunum, eg havi fingið harutøl frá í veiðutíðini í 2020.

Úrslitini eru víst á í talvu 2.2 og á mynd 2.2. Samanumtikið kann sigast, at kanningin fyri 2020 er tann, har flestir hagar eru skrásettir, síðani eg fór undir at kanna haruskjóting í Føroyum í 2012 (Talva 3.1).

Í Føroyum eru tilsamans 455 hagapartar, har møguligt er at skjóta haru (Talva 2.2 og mynd 2.2). Eingin hara er í Koltri, Stóru Dímun og Lítlu Dímun. Flest hagapartar eru í Eysturoynni (112), Streymoyinni (83) og í Suðuroynni (70). Í hesi kanningini eru harutøl fingin fyri 391 hagapartar, sum svarar til 86 % av øllum høggunum í Føroyum, har møguleiki er at skjóta harur. Í teimum flestu av høggunum, sum ikki eru við í kanningini, verður ikki skotið. Sum oftast tí, at hagarnir eru óhøgligir, ella tí, at lítil er til av haru (Talva 2.2).

Oyggj	Tal av markatalsbygdum	Tal av høgum		%
		á oygni	Við harutølum	
Fugloy	2	9	Øll oyggjin	100
Svínoy	1	9	Øll oyggjin	100
Viðoy	2	16	Øll oyggjin	100
Borðoy	8	28	Øll oyggjin	100
Kunoy	3	12	Øll oyggjin	100
Kalsoy	4	22	Øll oyggjin	100
Eysturoy	20	112	Øll oyggjin	100
Streymoy	19	83	Øll oyggjin	100
Vágar	5	36	Øll oyggjin	100
Mykines	1	4	Øll oyggjin	100
Hestur	1	3	Øll oyggjin	100
Nólsoy	1	3	Øll oyggjin	100
Sandoy	5	43	22	51
Skúgvoy	1	5	Øll oyggjin	100
Suðuroy	10	70	32	46
Samlað	83	455	391	86

Talva 2.2: Tal av markatalsbygdum á hvørjari av teimum 15 oyggjunum har hara finst og talið av hagapørtum, sum hoyra til markatalsbygdinar. Hara er ikki í Koltri, Stóru Dímun og Líttu Dímun. Høgrumegin sæst talið av hagapørtum, sum eru við í uppteljingini av haruveiðuni í Føroyum í 2020, og hvussu stóran prosentpart hetta svarar til, í mun til talið av høgum, sum eru í oygni. Av teimum 391 høgum, sum tøl eru fingin fyri í 2020, varð skotið í 318 høgum. Í 73 høgum varð ikkj skotið. Markatalsbygdur eru bygdur, ið nevndar eru í elstu jarðarbókum.



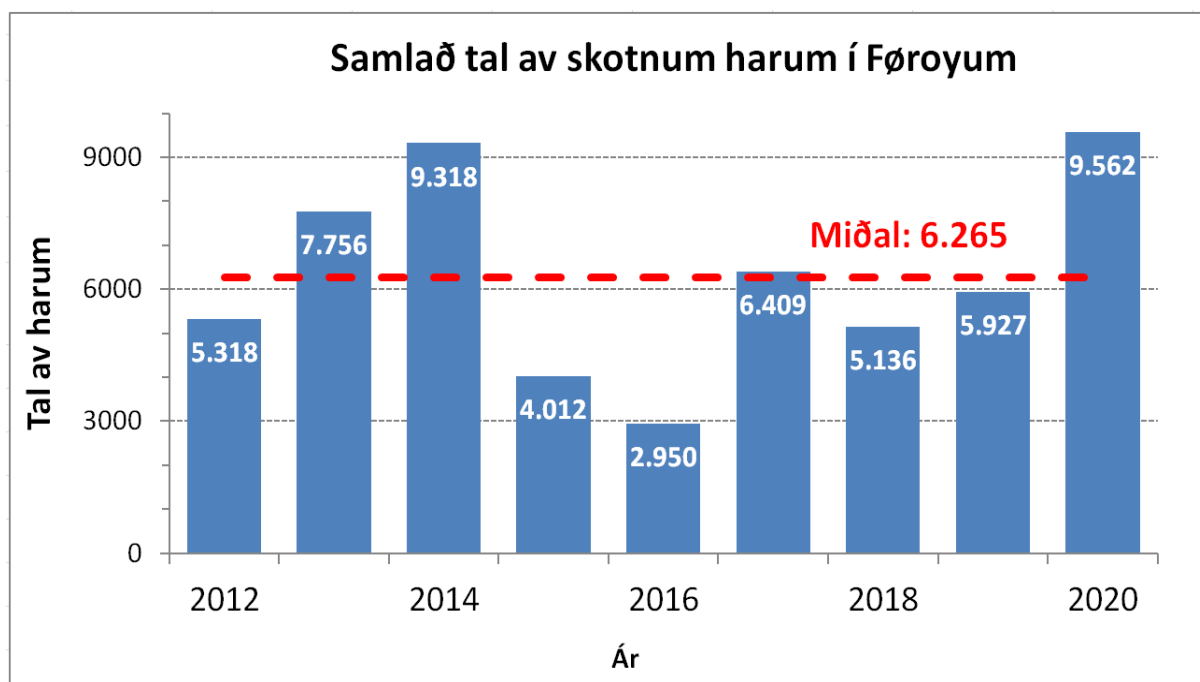
Mynd 2.2: Kortið vísir teir 455 haruhagarnir, sum eru í Føroyum. Fyri teir 391 hagarnir, sum eru vístir við **grønum** og **gulum**, eru upplýsingar fingin um haruveiðuna í 2020. Fyri 61 hagar, sum eru vístir við **reyðum**, eru eingir upplýsingar skrásettir.

3. Hvussu nógvar harur vórðu skotnar í 2020?

Sambært hesi skrásetingini, vórðu tilsaman 9.562 harur skotnar í Føroyum í 2020 (Talva 3.1 og Mynd 3.1). Hetta eru 61% fleiri harur og 32% fleiri túrar enn í 2019, tá teir skutu 5.927 harur á 790 túrum. Samanborið við hini átta árin, er 2020 tað árið, har flestar harur eru skotnar, síðani eg fór undir at skráseta haruveiðuna í Føroyum í 2012 (Mynd 3.1). Áðrenn tað var 2014 tað besta árið. Tá skutu teir 9.318 harurnar á 1.123 túrum (Mynd 3.1 og Talva 3.1).

Upplýsingar	2020	2019	2018	2017	2016	2015	2014	2013	2012
Tal av skrásett. skot. harum	9.562	5.927	5.136	6.409	2.950	4.012	9.318	7.756	5.381
Tal av harutúrum	1.044	790	749	780	451	636	1.123	904	649
Tal av hagarørtum	391	299	281	263	187	197	348	269	199
Tal av bygdum	87	84	79	78	67	67	88	77	68
Tal av oyggjum	15	15	15	15	15	14	15	15	13
Tal av heimildarfólkum	364	271	227	243	193	212	366	283	183

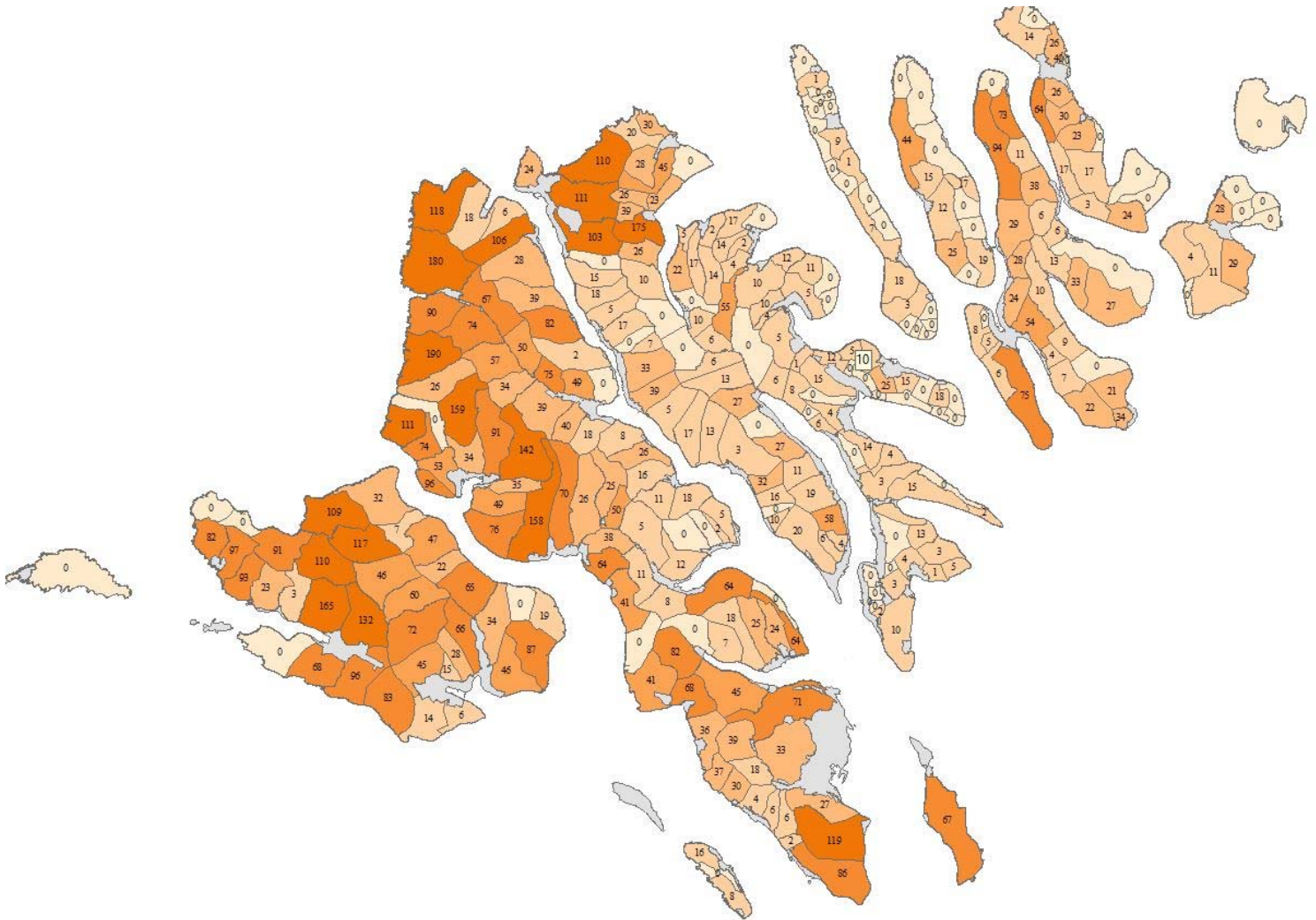
Talva 3.1: Upplýsingar um harutølini, sum eru savnaði saman í veiðitíðini, árin 2012 til 2020.



Mynd 3.1: Samlað tal av skrásettum skotnum harum í Føroyum, árin 2012-2020. Hesi nýggju árin hevur miðalveiðan verið 6.265 harur hvørt árið.

3.1 Hagapartar

Tað er sera ymiskt hvussu nógvar harur vórðu skotnar í teimum ymisku høggunum kring landið í 2020; frá ongari haru til 190 harur, í tí haganum, har flestar harur vóru skotnar (Mynd 3.2).



Mynd 3.2a: Talið av harum, sum vórðu skotnar í teimum ymisku haruhøggunum norðanfjørðs í Føroyum í 2020. Myrkari liturin er, fleiri harur eru skotnar.



Mynd 3.2b: Talið av harum, sum vórðu skotnar í teimum ymisku haruhøggunum sunnanfjørðs í Føroyum í 2020.

Úrslitið fyri teir 20 bestu haruhagarnar í Føroyum í 2020 er víst í talvu 3.2. Í hesum 20 haruhøggunum vórðu skotnar tilsaman 2.626 harur, sum svarar til 27% av øllum harunum, sum vórðu skotnar í Føroyum í 2020.

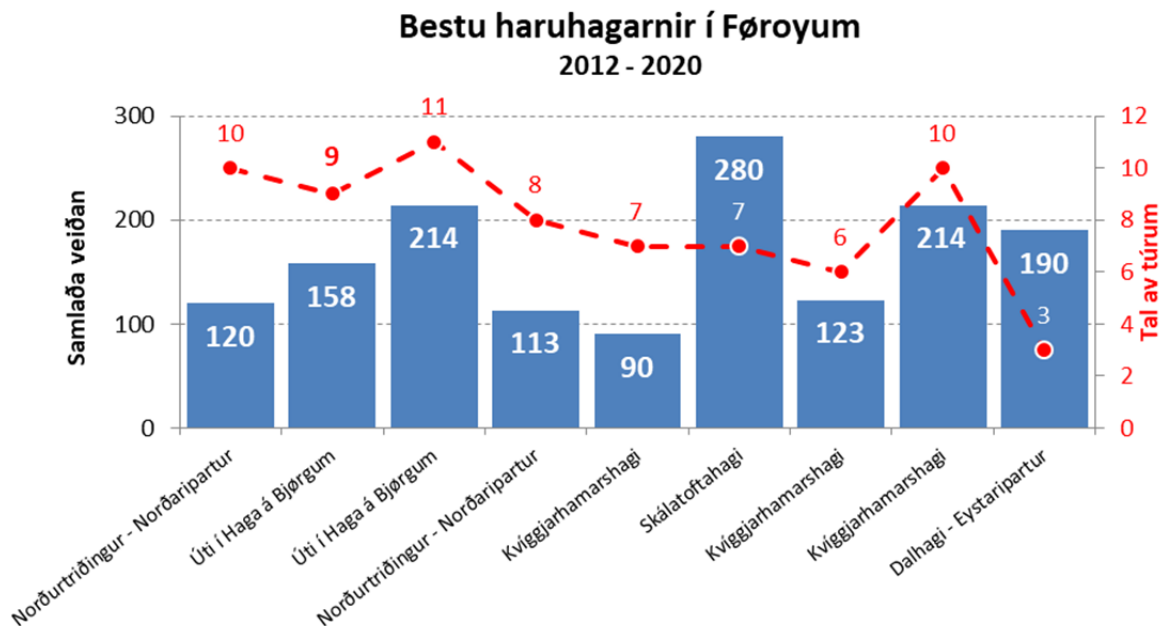
Teir, sum skutu flestar harur í 2020 vóru teir, ið skutu í “Dalhagi - Eystaripartur” í Vestmanna. Teir skutu tilsamans 190 harur, sum teir fingu á 3 túrum. Teimum á baki vóru teir, ið skutu í í Kvíggjarhamarshaga í Saksun. Teir fingu 180 harur á 10 túrum. Á triðja plássi vóru harumenninir, sum skutu í haganum “Botnar” í Funningi. Teir fingu 175 harur á 8 túrum (Talva 3.2).

Úrslitini frá teimum einstøku harutúrnum í Føroyum í 2020, skipað eftir: oyggj, bygd, hagaparti og dato, eru víst í Appendix á síðu 31 – 57.

Hagapartur	Bygd	Samlað tal av skotnum harum	Tal av túrum
1. Dalhagi - Eystaripartur	Vestmanna	190	3
2. Kvíggjarhamarshagi	Saksun	180	10
3. Botnar	Funningur	175	8
4. Norðurtriðingur - Norðaripartur	Sørvágur	165	11
5. Fjallið (partur av Fjalshaga)	Vestmanna	159	7
6. Fjallið (partur av Ognarhaganum)	Kvívík	158	16
7. Heygahagi - Innarahelvt	Vestmanna	142	7
8. Norðurtriðingur - Sunnaripartur (Vørðufelli)	Sørvágur	132	17
9. Glyvurshagi	Kirkjubøur	119	13
10. Sjeyndir (Norðan Kamb)	Tjørnuvík	118	6
11. Klappjaktin - 4 hagar	Trongisvágur	117	1
12. Heimanhús á Fjøllum	Miðvágur	117	4
13. Suðurhelvt (Slættaratindur)	Eiði	111	9
14. Úti í Haga á Bjørgum	Vestmanna	111	12
15. Tormanshagi	Bøur	110	3
16. Fyri Norðan Á (Partur av Norðurhelvt)	Eiði	110	8
17. Uttanhús á Fjøllum	Miðvágur	109	7
18. Norðan Á	Haldarsvík	106	9
19. Breiðá og Teistavál	Eiði	103	5
20. Líðin	Gásadalur	97	9
Samlað		2.626	165

Talva 3.2: Talvan vísir teir 20 hagapartarnar í Føroyum, har flestar harur vórðu skotnar í 2020. Eisini sæst hvussu nógvir túrar vórðu gjørdir í hesum hagapørtunum. Tær 2.626 harurnar, sum vórðu skotnar í hesum 20 hagapørtunum, svarar til 27 % av øllum harum, sum vórðu skotnar í Føroyum í 2020.

Talið av harum, sum teir hava skotið í teimum bestu haruhøggunum í Føroyum, kann vera eitt sindur skiftandi frá einum ári til annað. Síðan 2012, hevur hetta talið ligið millum 90 og 280 harur (Mynd 3.3). Hesi níggju árin, sum eg havi skrásett haruveiðuna í Føroyum, eru tað fimm hagar, sum hava skiftst um at vera bestir. Teir eru: Kviggjarhamarshagi, “Úti í Haga á Bjørgum”, “Norðurtriðingur – Norðaripartur”, Skálatoftahagi og í ár Dalhagin-Eystaripartur (Mynd 3.3).



Mynd 3.3: Myndin vísir talið av harum, sum eru skotnar í tí haganum, sum var bestur tey einstøku árin, frá 2012 til 2020. Reyða linjan vísir túratalið.

Í talvu 3.2 hava vit einans hugt eftir, hvussu nógvar harur vóru skotnar í hvørjum hagaparti, men hava ikki mettt um innsatsin, sum var gjørdur, fyri at fáa fatur á hesum harunum. Vit vita, at tað er rættuliga ymiskt, hvussu nógvir túrar verða gjørdir í hvørjum haga, og hvussu nógvir skjúttar eru við. Í tí haganum, har teir skutu oftast, vóru teir 17 túrar, tað var í "Norðurtriðingur - Sunnaripartur (Vørðufelli)" í Sørvági. Talið av skjúttum í teimum ymisku túrunum kring landið var rættuliga ymiskt; millum 1 og 30 mans.

Hvussu nógvar harur, ið verða skotnar í einum hagaparti, eitt ávíst ár, er í høvuðsheitum tengt at 6 viðurskiftum:

- Hvussu nógv er til av haru í haganum.
- Hvussu veðurlíkindini eru.
- Hvussu nógvir túrar verða gjørdir.
- Hvussu nógvir skjúttar eru við.
- Hvussu royndir skjúttarnir eru.
- Hvussu langir túrarnir eru.

Hvussu nógv er til av haru, veðurlíkindini, royndirnar hjá skjúttunum og hvussu langir túrarnir eru, fáa vit ikki gjørt nakað við. Men í útrokningunum kunna vit taka hædd fyri, hvussu nógvir túrar verða gjørdir og hvussu nógvir skjúttar eru við hvønn túrin. Tá fáa vit eitt úrslit, sum vísir, hvussu nógvar harur eru skotnar pr. dag pr. byrsu. Úrslitini frá hesi útrokningini er víst í talvu 3.3.

Hagapartur	Bygd	Tal av túrum	Tal av harum	Samlað tal av byrsum	Tal av harum pr. byrsu pr. dag
1. Bergið	Árnafjørður	1	27	1	27,00
2. Norðaripartur	Depil	1	38	2	19,00
3. Fyri innan Leiti	Viðareiði	1	64	5	12,80
4. Bíggjarhagi - Eystastipartur	Kaldbak	1	25	2	12,50
5. Yviri á Skarðhamri	Hvannasund	1	24	2	12,00
6. Fyri oman Rætt - Ambadalur	Gjógv	2	20	3	8,50
7. Bjargamansdalur	Norðoyri	1	34	4	8,50
8. Gjógvin	Kunoy	1	25	3	8,33
9. Sundshagi - Innaripartur	Sund	2	82	9	8,25
10. Garðahagi - Uttari	Selatrað	1	16	2	8,00
Samlað fyri alt landið		988	9.242	2.833	3,23

Talva 3.3: Standardiserað haruveiða. Talvan vísir teir 10 hagapartarnar, har flestar harur vórðu skotnar í 2020, tá hædd verður tikin fyri, hvussu nógvir túrar vórðu gjørdir í hvørjum haga og hvussu nógvir skjúttar vóru við hvønn túrin. Umframt tær 9.242 harurnar, sum vórðu skotnar á teimum 988 einstøku túrunum, eru eisini 320 harur har hvørki, túratál ella tal av byrsum eru upplýst. Hesar íroknað, kemur samlaða harutalið upp 9.562 harur.

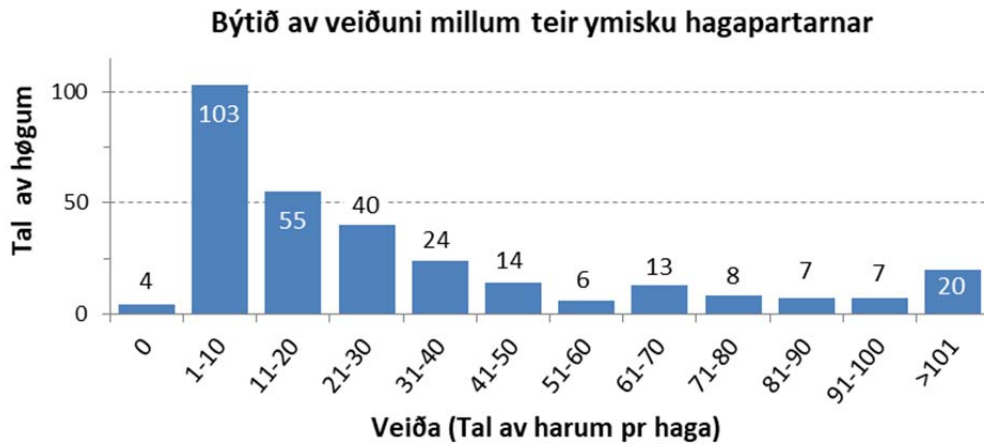
Í 2020 vóru tilsamans 2.833 byrsur í føroysku høgnum, sum hvør í miðal skeyt 3,23 harur hvønn dagin. Eftir hesum útrokningarháttinum, lá best fyri í hagapartinum “Bergið” í Árnafirði. Í hesum høgnum var ein einstakur maður ein túr, har hann skeyt 27 harur tann dagin. Á øðrum plássi var “Norðaripartur” í Depli, har tveir mans á einum túri skutu 38 harur. Á triðja plássi vóru harumenninir “Fyri innan Leiti” á Viðareiði, har fimm mans skutu 64 harur á einum túri (Talva 3.3).

Fyri alt landið vórðu skotnar 3,23 harur pr. byrsu hvønn dagin. Hetta er tað hægsta miðaltalið fyri føroysku haruveiðuna, síðan eg byrjaði skrásetingina í 2012 (Talva 3.4)

Ár	Miðalveiðan (Tal av harum pr. byrsu pr. dag)
2020	3,23
2019	3,10
2018	2,79
2017	3,18
2016	2,38
2015	2,36
2014	3,1
2013	2,9
2012	-

Talva 3.4: Miðalveiðan fyri alt landið árinum 2013-2020, roknað sum tal av harum pr. byrsu pr. dag, sum skotið var. Miðalveiðan eru grundað á útrokningarnar, sum eru gjørdar í talvu 3.3.

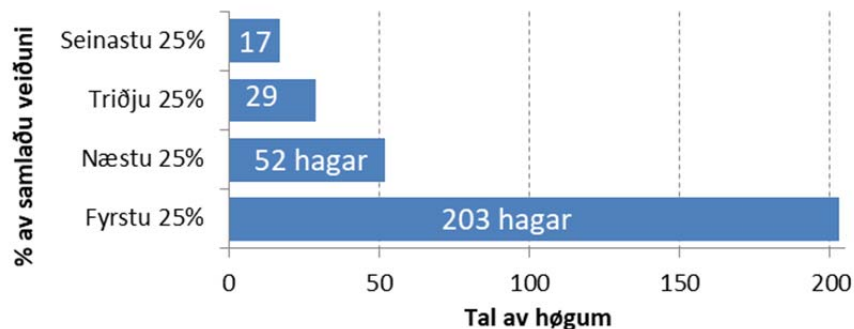
Tað er sera ymiskt hvussu nógvar harur vórðu skotnar í teimum ymisku høggunum kring landið; frá null til 190 harur í tí høggunum, har teir finga mest (Mynd 3.2 og 3.4). Av teimum 318 høggunum, har skotið varð í 2020, varð helvtin av samlaðu árligu veiðuni skotin í 46 høgum, av hesum vórðu 25% av harunum skotnar í 17 teimum bestu høggunum, tað eru 2.323 harur (Mynd 3.5b). Tey fyrstu 25% av harunum, har teir finga fægst harur, vórðu skotnar í 203 hagapørtunum.



Mynd 3.4: Myndin vísir býtið av samlaðu haruveiðuna í teimum 301 høggunum, hara teir skutu harur í Føroyum í 2020. 17 hagar vórðu skotnar saman við grannahøggunum, og eru skrásettir saman við teimum. Skotið var sostatt í 318 høgum tilsamans.



Mynd 3.5a: Myndin vísir akkumuleraðu haruveiðuna í Føroyum í 2020; hvussu stórir prosent-partur av samlaðu haruveiðuni, sum varð skotin í hvørjum einstøkum av teimum 301 høggunum, har teir skutu harur kring landið í 2020. Teir vánaligastu hagarnir eru til vinstur á myndini, teir bestu til høggu, teir vánaligastu til vinstur. 17 hagar vórðu skotnar saman við grannahøggunum, og eru skrásettir saman við teimum.



Mynd 3.5b: Tey fyrstu 25% av teimum íalt 9.562 harunum, sum vórðu skotnar í 2020, vórðu skotnar í 203 ymiskum hagapørtum, 50 % í 255 høggunum (203+52) og 75% í 284 av høggunum. Tey seinastu 25% eru skotin í 17 teimum bestu høggunum.

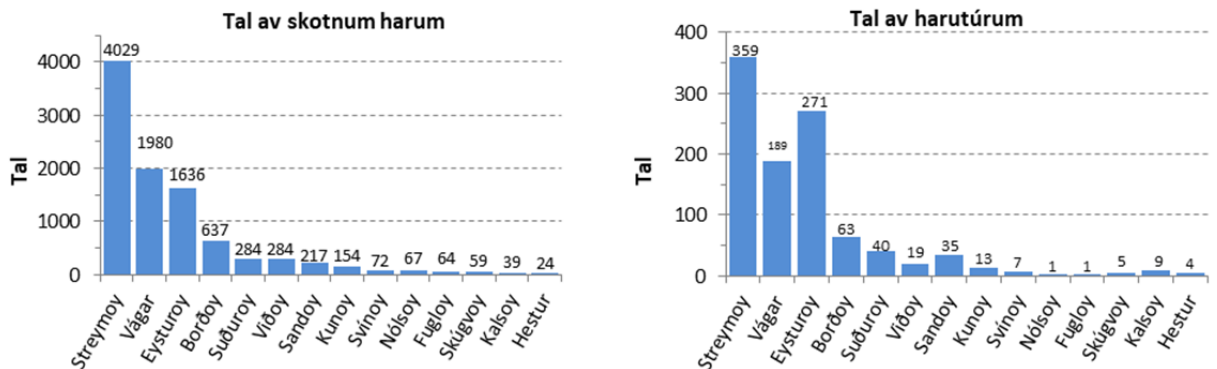
3.2 Oyggj

Eins og undanfarin ár, vóru eisini flestu harurnar í 2020 skotnar í Streymoynni; íalt 4.029 harur, sum svarar til 42% av øllum harunum, sum vórðu skotnar í Føroyum í 2020 (Mynd 3.6).

At sløk helvtin av øllum harunum í Føroyum verður skotin í Streymoynni er vanligt. Í 2012 vóru 47% av teimum føroysku harunum skotnar í Streymoynni, í 2013, 45%, í 2014, 42%, í 2015, 40%, í 2016, í 2017, 43%, í 2018, 39% og í 2019, 36%.

Tað var eisini á Streymoynni, at flestu túrarnir vórðu gjørdir í 2020, íalt 359 túrar, sum svarar til 35% av øllum túrunum, sum vórðu gingnir í Føroyum í 2020. Í 2019 vóru 36% av øllum túrunum gjørdir á Streymoynni.

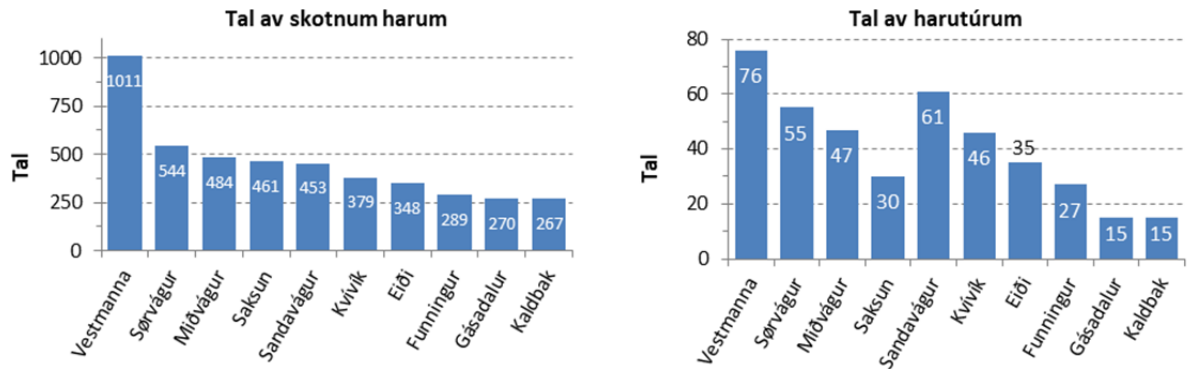
Næstflestar harur vórðu skotnar í Vágum, har fingur teir tilsamans 1.980 harur á 189 túrum. Í Eysturoyinni skutur teir 1.636 harur á 271 túrum og á Borðoyinni 637 harur á 63 túrum (Mynd 3.6).



Mynd 3.6: Myndin vísir, hvussu nógvar harur vórðu skotnar tilsamans í hvørjari oyggj í 2020 (vinstrumegin) og hvussu nógvir harutúrar vórðu gjørdir (høgrumegin).

3.3 Bygd

Vestmanna var, eins og undanfarin ár, tann bygdin í Føroyum, har flestu harurnar vórðu skotnar 2020. Tilsaman skutu vestmenningar 1.011 harur á 76 túrum (Mynd 3.7). Næstflestar harur skutu teir í Sørvági, 544 harur á 55 túrum. Á triðja plássi var grannabygdin Miðvágur við 484 harum á 47 túrum og á fjórða plássi var Saksun við 461 harum, sum teir finga á 30 túrum.



Mynd 3.7: Myndin vísir, hvussu nógvar harur vórðu skotnar í tíggju teimum bestu bygdunum í Føroyum í 2020 (vinstrumegin), og hvussu nógvir harutúrar vórðu gjørdir í hesum bygdunum (høgrumegin).

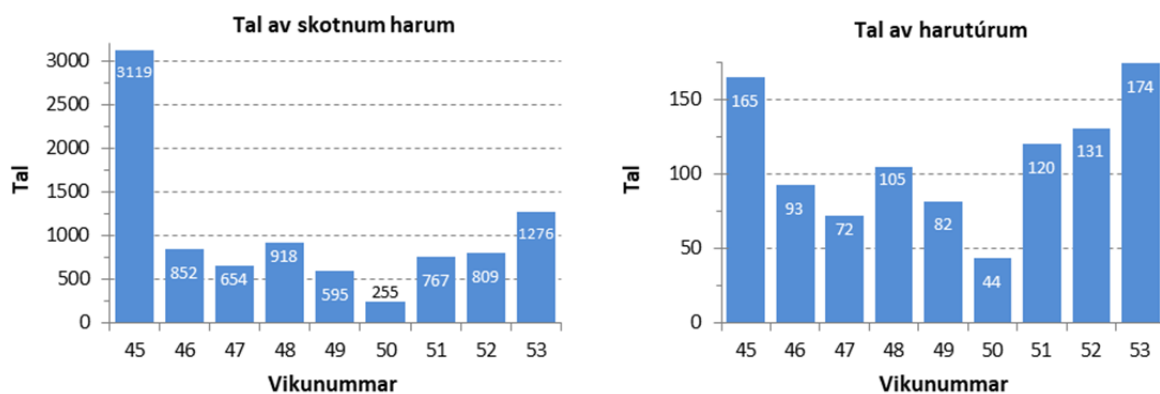
3.4 Útvaldir dagar

Hóast tað í Føroyum er loyvt at skjóta haru einar 50 dagar um árið, so verður tó mest skotið leygardagar, umframt fyrsta dag og so dagarnar millum jóla og nýggjár.

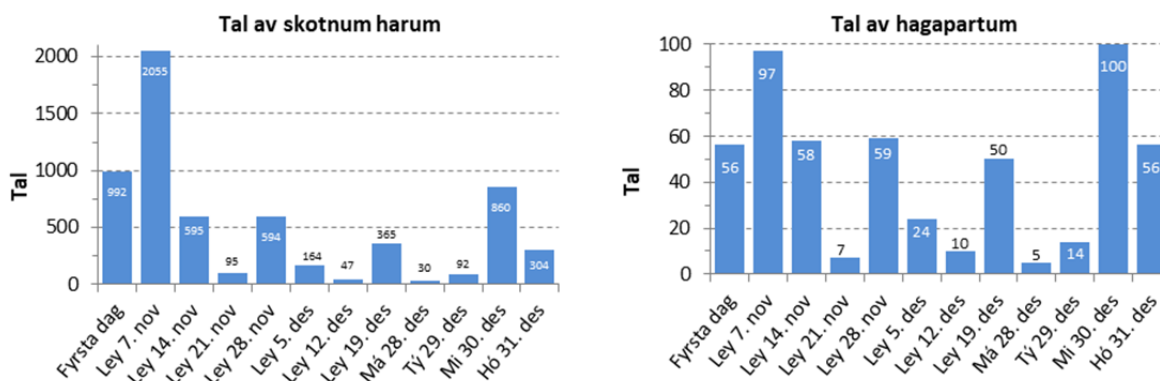
Tølini vísa, at eini 33% av øllum harunum vórðu skotnar fyrstu vikuna í veiðitíðini; 10% vórðu skotnar fyrsta dag (2. nov.) og 22% fyrsta leygardag. Trettan % av harunum vórðu skotnar millum jóla og nýggjár (Mynd 3.8 og 3.9).

Á mynd 3.9 er víst, hvussu veiðan var 12 ávísar dagar í veiðitíðini í 2020: Fyrsta dag, sjei fylgjandi leygardagar, og so teir fyra dagarnar eftir jóla. Av samlaðu árligu veiðuni, vórðu 65% av harunum (6.193) skotnar og 54% av túrunum (536) gingnir hesar 12 dagarnar (Mynd 3.9).

Fyrsta dag loyvt var at skjóta harur í 2020 var mánadagin 2. november. Hendan dagin, vórðu tilsamans 992 harur skotnar í 56 høgum kring landið. Fyrsta leygardag (7. nov.) skutur teir 2.055 harur í 97 høgum, og var hetta nógv tann besti einstaki harudagurin í árinum (Mynd 3.9). Dagarnar millum jóla og nýggjár vóru 175 túrar gjørdir, men lítið var tá at fáa. Men mikudagin 30. desember bragdaði. Tann dagin skutur teir 860 harur á 100 túrum (Mynd 3.8 og 3.9).



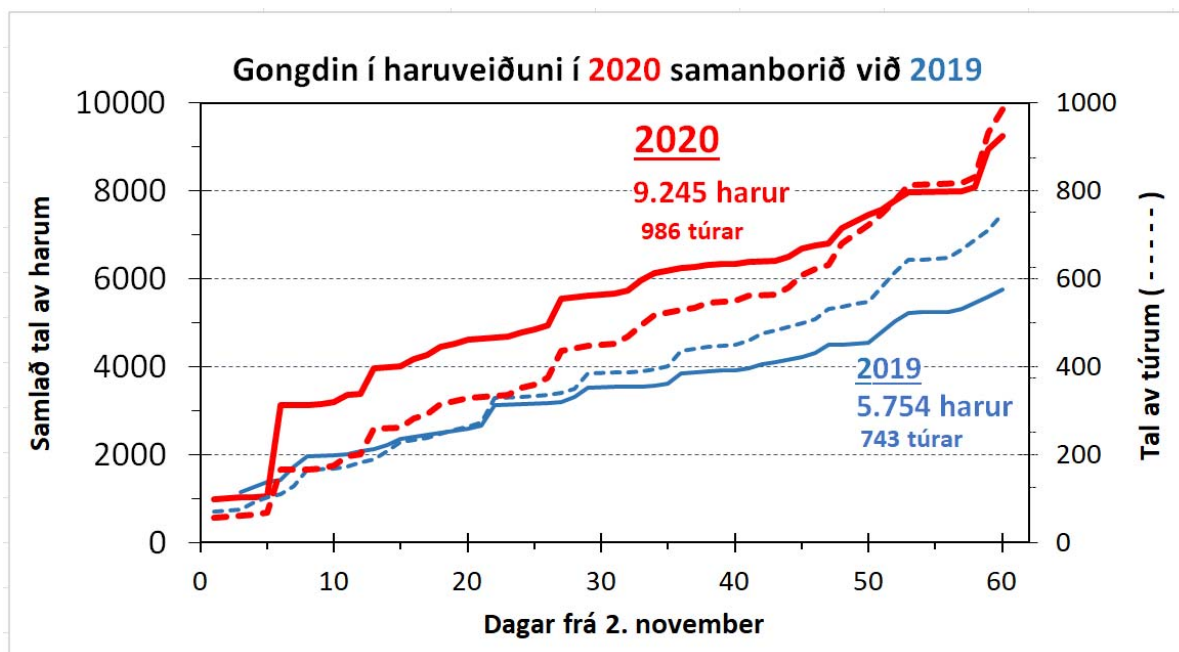
Mynd 3.8: Myndin vísir, hvussu nógv harur vórðu skotnar hvørja viku í 2020 (vinstrumegin), og hvussu nógvir túrar vórðu gjørdir hvørja viku (høgrumegin). Vikan byrjar mánadag og endar leygardag. Í 2020 var fyrsti harudagur mánadagin 2. november, og seinasti dagur var hósdagin 31. desember.



Mynd 3.9: Myndin vísir, hvussu nógv harur vórðu skotnar 12 ávísar dagar í 2020 (vinstrumegin), og í hvussu nógvum hagapørtum, skotið varð í hesar dagarnar (høgrumegin). Talan er um fyrsta dag, sjei fylgjandi leygardagar, og so teir fyra dagarnar eftir jóla.

3.5 Veiða dag fyri dag í 2020 og 2019

Í hesi kanninginini er skrásetingin av haruveiðuni gjørd fyri hvønn einstakan dag, sum skotið hevur verið. Tí ber til at gera upp, hvussu veiðan hevur hiltast gjøgnum árið, dag fyri dag, og at samanbera veiðuna við undanfarin ár. Úrslitið frá hesi samanbering er víst á mynd 3.10.



Mynd 3.10: Myndin vísir talið av harum (—), sum eru skotnar hvønn dagin í veiðitíðini, 2. november til 31. desember 2020, og hvussu nógvir túrar eru gjørdir teir einstøku dagarnar (- - - -). Hesar dagarnar fingur teir tilsamans 9.245 harur á 984 túrum. Fyri 15 hagar er bara tað samlaða talið av harum uppgivið. Har fingur teir tilsamans 294 harur. Fyri fyra túrar er dato ókent, har fingur teir 23 harur. Samlaða úrslitið fyri 2020 gjørdist sostatt **9.562 harur**. Úrslitið fyri 2020 (**reyðu linjurnar**) er samanborið við 2019 (**bláu linjurnar**).

Árið 2020 gjørdist metár til haru. Ongantið, síðani eg fór undir at skráseta føroysku haruveiðuna í 2012, eru so nógvir harur skotnar sum í 2020. Gamla metið var frá 2014, tá vórðu 9.318 harur skotnar (Mynd 3.1).

Í 2020 var fyrsti dagur, har loyvt var at skjóta harur, mánadagur 2. november. Hendan dagin, vórðu tilsamans 992 harur skotnar á 56 túrum kring landið (Mynd 3.9). Í 2019 var fyrsti harudagur leygardagur 2. november. Tann dagin fingur teir 1.047 harur á 71 túrum.

Samanbera vit haruveiðuna í 2020 við 2019 (Mynd 3.10), síggja vit, at tað var serliga fyrstu og seinastu vikuna, at tað var stórir munur. Fyrstu vikuna í 2020 vórðu 3.119 harur skotnar, samanborið við 1.047 harur fyrstu vikuna í 2019. Seinastu vikuna vóru tøluni ávikavist 1.276 í 2020 og 433 seinastu vikuna í 2019. Annars var gongdin nøkulunda hin sama bæði árin (Mynd 3.10).

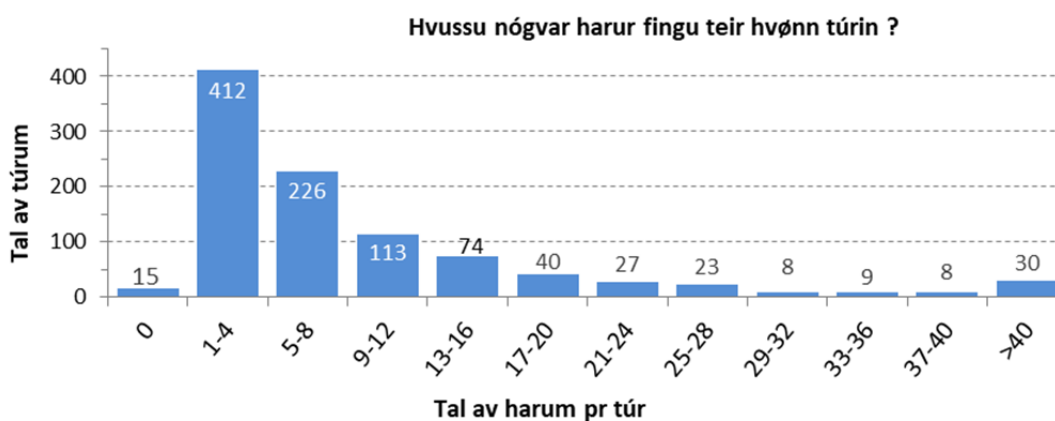
Sum heild royndist 2020 munandi betur enn 2019, og samlaða úrslitið gjørdist tí eisini, at talið av skotnum harum í 2020 var 61% størri enn í 2019, og túratálið var 25% hægri enn í 2019.

3.6 Hvussu nógvar harur fingur teir hvønn túrin?

Á teimum 988 harutúrunum, sum vórðu gjørdir í 2020, var veiðan millum 0 og 117 harur á hvørjum túri (Mynd 3.11 og Talva 3.5). Tað vanligasta var tó at fáa 1-4 harur á einum túri. Hetta var veiðan á 42% av túrunum. Á 105 túrum (11%) fingur teir bara eina haru, 125 túrum (13%) fingur teir tvær harur, 98 túrar (10%) fingur teir trýggjar harur og á 84 túrum (9%) fingur teir fyra harur.

Í miðal vórðu skotnar 9,41 harur á hvørjum túri í 2020. Hetta er munandi meira enn hini árin. Í 2019 var miðalveiðan 7,65 harur á hvørjum túri. Í 2018 var hon 7,02. Í 2016 og 2015 var veiðan nakað lakari, tá fingur teir ávikavist 6,40 og 6,23 harur í miðal hvønn túrin. Í 2014 og 2013 var miðalveiðan ávikavist 8,12 og 8,2 harur pr. túr.

Einans 15 túrar eru uppgivnir, har teir onga haru siga seg at hava fingið. Men hetta talið er uttan iva alt ov lágt, tí tað eru helst fleiri bummtúrar, sum ikki eru uppgivnir.



Mynd 3.11: Myndin vísir, hvussu nógvar harur vórðu fingnar á hvørjum túri á teimum 988 harutúrunum, sum vórðu gjørdir í 2020.

Úrslitið av teimum fimm bestu harutúrunum, sum vórðu gjørdir í 2020 eru vístir í talvu 3.5. Tann besta túrin gjørdu teir á Klappjaktini í Trongisvági, har 17 mans tann 7. november skutu 117 harur (Talva 3.5). Hetta var samstundis met hjá teimum. Gamla metið var 96 harur á einum túri.

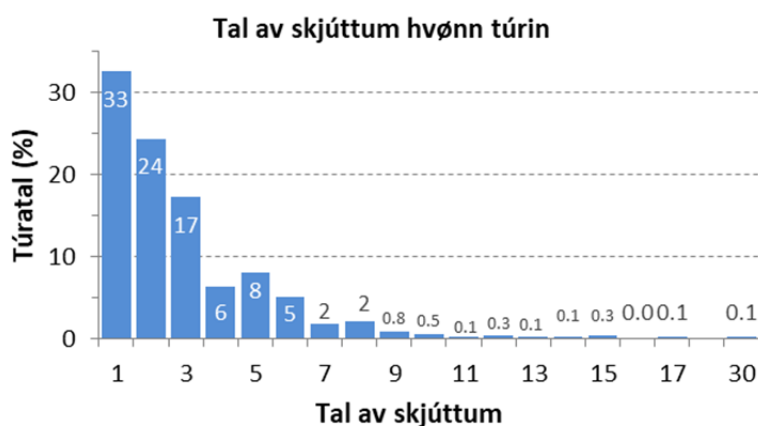
Hagapartur	Bygd	Dato	Tal av harum	Tal av skjúttum
Klappjaktin	Trongisvágur	7. nov.	117	17
Torvmanshagi	Bøur	4. nov.	94	9
Dalhagi - Eystaripartur	Vestmanna	28. nov.	90	13
Fjallið (partur av Fjalshaga)	Vestmanna	7. nov.	85	10
Heygahagi - Innarahelvt	Vestmanna	2. nov.	81	10

Talva 3.5: Fimm teir bestu harutúrarnir, sum vórðu gjørdir í 2020.

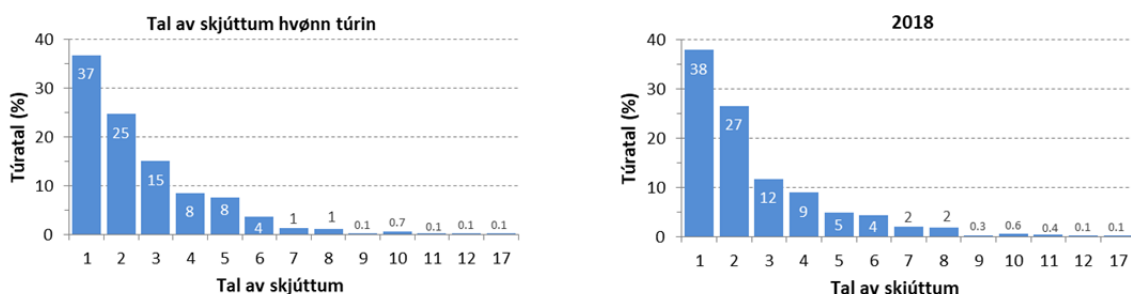
3.7 Hvussu nógvir skjúttar vóru við hvønn túrin?

Talið av skjúttum, sum vóru við á harutúrunum í 2020, var millum 1 og 30. Helvtina av túrunum (medianurin) vóru 2,0 skjúttar ella færri og skutu. Sæð yvir alla veiðitíðina, var vanligast, at ein einsamallur maður var og skeyt (Mynd 3.12). Hetta hendi á 321 túrum (33%). Á 240 túrum (24%) vóru tvær byrsur. Tá flest mans skutu á einum túri, vóru teir 30. Hetta var í Nólsoy 7. november, tá 30 mans skutu í øllum trimum høgnum í oynni og fingi 67 harur.

Samlaða býtið av skjúttum, sum vóru við teir ymisku túrarnar í 2020, er á leið tað sama sum tað var í 2019 og 2018 (Mynd 3.13), og er hetta eisini tað, sum hevur verið øll árin.



Mynd 3.12: Talið á skjúttum, sum vóru við á teimum 788 harutúrunum, sum vórðu gjørdir í Føroyum í 2020.



Mynd 3.13: Talið á skjúttum, sum vóru við á hvørjum harutúri í 2019 (755 túrar) og 2018 (716 túrar).

3.8. Hvussu nógvir mans skutu harur í Føroyum í 2020?

Sambært hesi skrásetingini, vórðu tilsaman 9.562 harur skotnar í Føroyum í 2020 (Talva 2.1), men hvussu nógvir mans hava skotið hesar harurnar?

Hetta vita vit ikki neyvt, tí vit hava ongi tøl um hetta. Men við støði í veiðitølunum, sum eg havi savnað saman fyri 2020 (Talva 2.1), ber til at gera eina meting av, hvussu nógvir mans hava luttikið í haruskjótingini í Føroyum hetta árið.

Tal av heimildarfólkum: Í frágreiðingini eru 364 ymisk heimildarfólk, sum hava latið mær upplýsingar. Talið av teimum, sum skjóta er tí í øllum førum nógv hægri enn hettar, tí tað er bert eitt heimildarfólk fyri hvønn túrin, hóast fleiri mans vóru við á túrinum.

Hægsta tal av skjúttum í hvørjum hagaparti: Tilsamans vórðu gjørdir 988 túrar, sum vórðu gingnir í 318 hagapørtum kring landið. Um vit taka 'hægsta talið av skjúttum', sum vóru við á einum túri, í hesum 318 hagapørtunum, og leggja hesar skjúttarnar saman fyri allar hagapartarnar, fáa vit eitt gott mát fyri, hvussu nógvir ymiskir mans skutu harur í Føroyum í 2020.

Hetta roknistykkið gevur 1.230 mans.

Onkur av hesum monnunum hevur helst skotið í fleiri hagapørtum, men tað vanligasta er tó, at hvør maður bert skjýtur í einum haga.

Niðurstøðan er tí, at:

einir 1.200 mans skutu harur í Føroyum í 2020.

Hetta talið er hægri enn undanfarin ár. Í 2019 var mett, at einir 950 mans skutu harur í Føroyum. Í 2018 og 2017 skutu 900 mans. Fyri 2016 vísti saman roknistykkið, at 700 mans skutu harur í Føroyum. Í 2015 og 2014 skutu 800 mans. Í 2014, sum er næstbesta haruárið higartil, skutu 1.222 mans. Í 2013 skutu 1.044 mans harur harur í Føroyum.

3.9. Hvør skeyt flestar harur í Føroyum í 2020?

Tá haruveiðan í Føroyum verður skrásett, verður ikki hugt eftir, hvussu nógv tann einstaki veiðumaður skjýtur, og tí er heldur ikki møguligt at siga, hvør hevur skotið flestur harurnar tey einstøku árinum. Men kapping er millum menn, og tað frættist, hvussu hevur gingist. Tann 3. januar 2021 visti heimasíðan “jn.fo” at siga, at Wenzel Mouritsen í Sørvági hevði skotið 162 harur í 2020. Wenzel Mouritsen er tí uttan iva føroyski harukongurin í 2020.

Í samskipti, sum eg havi havt við Wenzel, sigur hann, at hann var 30 harutúrar í 2020, “*men fleiri av teimum vóru stuttir*”, leggur hann afturat. Í 2019 skeyt Wenzel Mouritsen 129 harur, so Wenzel man teljast millum bestu haruskjúttarnar, sum vit hava í Føroyum .



Wenzel aftur besti harumaður í Sørvági

03-01-2021 - 19:58 - Jóanis Nielsen

mentan

Like 237 Tweet

Wenzel Mouritsen gjørdist aftur í ár tann í fekk flestar harur í Sørvági, hann hevur í vetur skotið 162 harur.

Neyvan man nakar hava skotið so nógv harur áður í Vágum.

Mynd 3.13: Tann 3. januar 2021 hevði heimasíðan “jn.fo” hesa søguna.

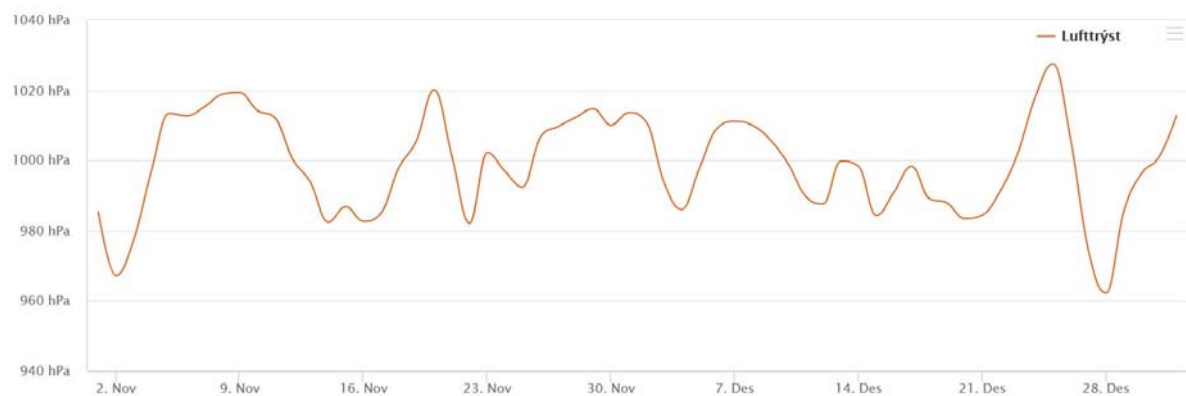
4. Føroyska veðrið í november og desember mánað 2020

Niðanfyrri verður greitt frá, hvussu veðrið var í Føroyum í november og desember mánað í 2020 (Myndirnar 4.1 - 4.7). Tølini eru frá heimasíðuni hjá Vørn (<http://www.vedrid.fo/>), og byggja á mátingar, sum eru gjørdar á Veðurstøðini á Hoyvíksvegi 69 í Havn.

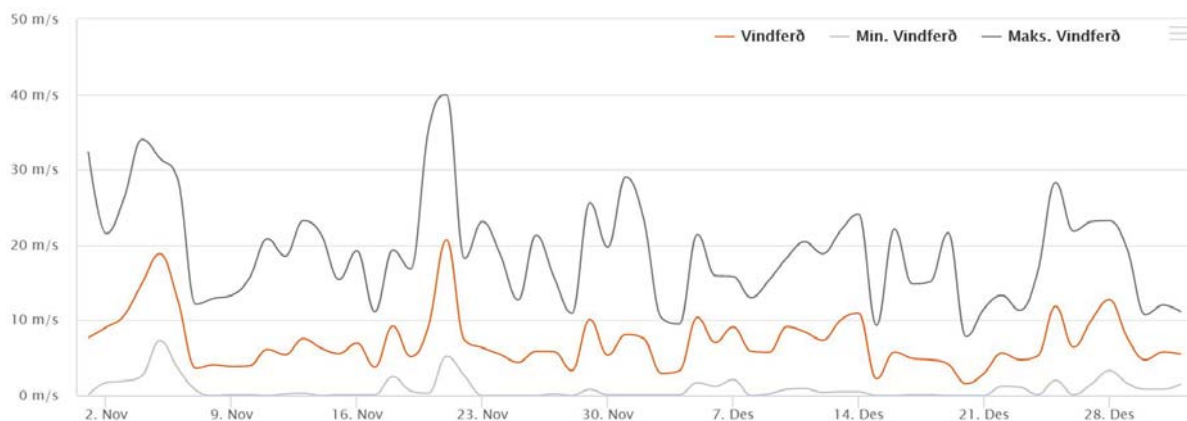
Í novembermánað í 2020 lá ættin fyri tað mesta millum sunnan og vestan (Mynd 4.4 og 4.5). Í desember mánað broyttist ættin og var meira javnt býtt, men lá tó mest av útnyrðingi av endanum av desember mánað (Mynd 4.5 og 4.4).



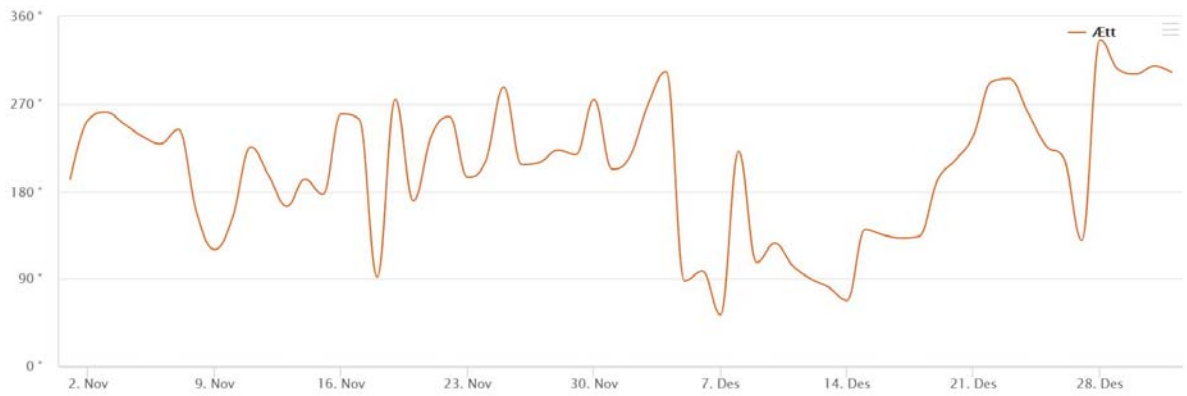
Mynd 4.1: Miðal døgghitin ($^{\circ}\text{C}$) í Tórshavn í november og desember mánað 2020. Í november var miðalhitin $6,4^{\circ}\text{C}$, í desember $4,9^{\circ}\text{C}$. Vanligi miðalhitin fyri november mánað er $4,6^{\circ}\text{C}$, fyri desember er hann $3,7^{\circ}\text{C}$. (Kelda: Vedrid.fo).



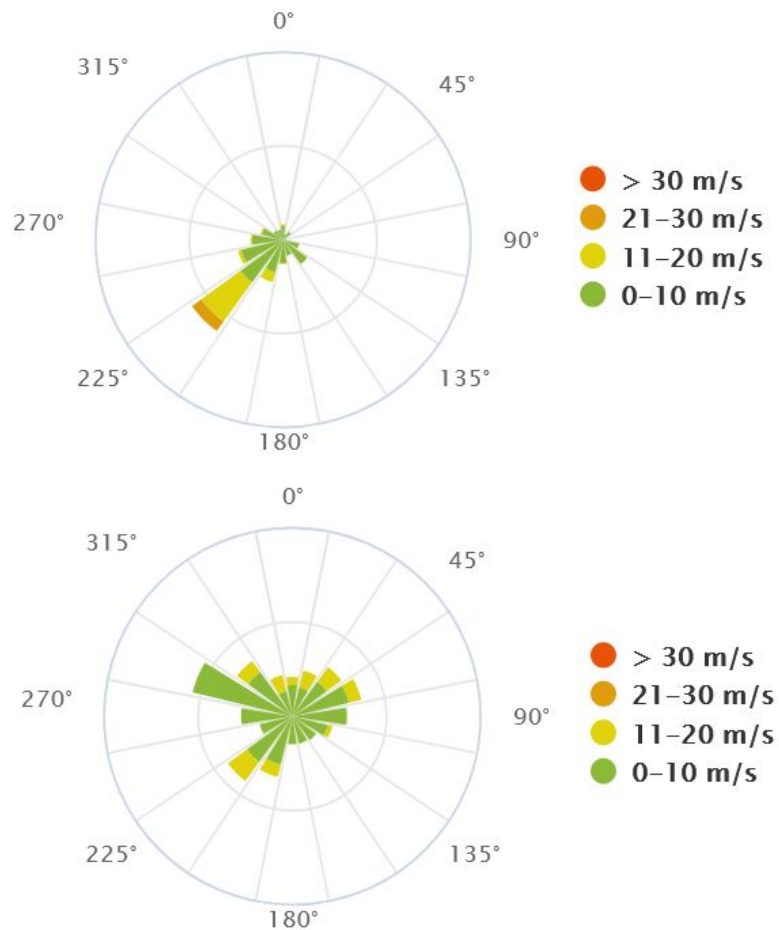
Mynd 4.2: Miðal luftrýstið (hPa) í Tórshavn í november og desember mánað 2020,



Mynd 4.3: Miðal vindferðin (m/s) í Tórshavn í november og desember mánað 2020. Í november var miðal vindferðin $7,6\text{ m/s}$, í desember $6,7\text{ m/s}$. (Kelda: Vedrid.fo).



Mynd 4.4: Ættin í Tórshavn í november og desember mánað 2020. Í november var miðalættin 215° , í desember 189° (Kelda: Vedrid.fo).



Mynd 4.5: Vindrósa. Býti av ætt og vindferð í Tórshavn í november (ovara myndin) og desember mánað 2020 (niðara) (Kelda: Vedrid.fo).



Mynd 4.6: Regnmongdin (mm) pr. dægn í Tórshavn í november og desember mánað 2020. Samlaða regnmongdin í november mánað var 135 mm, í desember 106 mm. Vanliga regnar tað í miðal 127 mm í november mánað, og 142 mm í desember (Kelda: Vedrid.fo).



Mynd 4.7: Sól (W/m^2) Tórshavn í november og desember mánað 2020 (Kelda: Vedrid.fo).

5. Kann hara eta kava fyri at fáa vatn?

Ein spurningur, sum javnan tekur seg upp millum fólk í Føroyum er, um hara kann eta kava fyri at slökkja sær tostan. Tann vanligi fatanin millum føroyingar er, at tað kann hon ikki, og tað er grundin til, at nógvar harur doyggja, tá kavin liggur leingi. Tær doyggja í tosta, verður sagt.

Eitt av sokallaðu “prógvunum” fyri hesum er, at tá tað er liggjandi kavi, síggjast harur ofta tætt við keldur í haganum. Tær koma har fyri at drekka, verður sagt. Men hetta er neyvan rætt.

Í bókum um harur, sum eg havi lisið, er vanligi fatanin tann, at haran drekkur sjáldan, men at hon saktans kann eta kava, um tað er neyðugt. Hendan niðurstøðan er greið, men eg havi tó roynt at kannað málið nærri. Eg havi m.a. vent mær til ein av førandi haruserfrøðingunum í verðini, Klaus Hackländer, sum býr í Eysturriki.

Til mín fyrispurning, “Um harur kunnu eta kava”, skrivur hann soleiðis:

“So vítt eg veit, er eingin neyv lýsing gjørd av hesum. Í tí stóra bókaverkinum “Handbook of the Mammals of Europe” er eitt kapittul um fjallaharuna, (tað er tað slagið, sum er í Føroyum). Har skriva høvundarnir Anders Angerbjörn og Stéphanie Schai-Braun, at haran kann eta kava. Hetta er vælkent”. Klaus Hackländer heldur fram “Eg haldi, at tær eta kava, tá tær eru tystar. Hinvegin, so verður sagt, at tað mest av vatninum, sum harunum tørvar, fáa tær við føðini: Bæði frá tí, sum tær eta, og gjøgnum stoffskiftið, sum er niðurbrotning av føðini”

Tá eg spyrji Klaus Hackländer, hví so nógvar harur ofta síggjast liggja deyðar fram við vegnum, og aðrastaðni, tá kavin hevur ligið leingi, sum hann hevur gjørt í januar og februar mánað í 2021, svarar hann sjálvur við spurninginum “Kann tað hugsast, at tær eru deyðar av hungri?”.

Hesin spurningurin kann bara svarast við við vissu, um tær deyðu harurnar verða opnaðar (krudvar). Um magin er tómur og tarmarnir eru tómir, og heldur einki feitt er at síggja inni í búkinum á tí deyðu haruni, so er hon helst deyð av hungri.

So vítt teg veit, eru ongar tilíkar kanningar nakrantíð gjørdar av føroyskum harum. Men tað kunnu vit sjálvi gera nakað við. Næstu ferð tit finna eina deyða harur í haganum, ella aðrastaðni: Kryv haruna, og hygg at innvølinum, so kanst tú sjálvur/sjálv meta um deyðsorsøkina.

Tá harur ofta eru at síggja við vatnkeldur í haganum, so er tað helst tí, at keldurnar meira eru ein “matkovi” hjá harunum, heldur enn ein “vatnbrunnur”, har harurnar slökkja sær tostan.

Vatnið, sum spríkir upp úr jørðini, hevur ofta ein fløva í sær, sum ger, at kavin rundan um kelduna bráðnar. Tað flógva vatnið ger, at grasstráini kring kelduna standa ber, og tí hava harurnar góðan møguleika at fáa sær at eta við keldurnar. Hetta man vera orsøkin til, at harur ofta eru at síggja við keldurnar, tá tað er liggjandi kavi.

6. Heimildir

- Magnussen, E. (2020). **Haruveiðan í Føroyum 2019 – og annað tilfar um føroysku haruna**. NVDrit 2020:05, p. 1-50. Kann lesast [her](#).
- Magnussen, E. (2019). **Haruveiðan í Føroyum 2018 - og søgan um rýpurnar, sum fyrr vóru í Føroyum**. NVDrit 2019:02, p. 1-102. Kann lesast [her](#).
- Magnussen, E. (2018). **Haruveiðan í Føroyum 2017**. NVDrit 2018:02, p. 1-51. Kann lesast [her](#).
- Magnussen, E. (2017). **Haruveiðan í Føroyum 2016**. NVDrit 2016:02, p. 1 - 42. Kann lesast [her](#).
- Magnussen, E. (2016). **Haruveiðan í Føroyum 2015**. NVDrit 2016:02, p. 1 - 44. Kann lesast [her](#).
- Magnussen, E. (2015). **Haruveiðan í Føroyum 2014 og annað tilfar um føroysku haruna**. NVDrit 2015:01, p. 1-75. Kann lesast [her](#).
- Magnussen, E. (2014). **Haruveiðan í Føroyum 2013**. NVDrit 2014:02, p. 1 - 57. Kann lesast [her](#).
- Magnussen, E. (2013). **Haruveiðan í Føroyum 2012**. NVDrit 2013:02, p. 1 - 44. Kann lesast [her](#).

Appendix

Haruveiðan 2020

Úrslitini frá teimum einstøku harutúrunum í Føroyum í 2020

skipað eftir oyggj, bygd, hagaparti og dato.

Upplýsingar um harutølini, sum vórðu savnaði fyri veiðitíðina 2020.

Tal av skotnum harum	9.562
Tal av harutúrum	1.044
Tal av hagapørtum	391
Tal av bygdum	87
Tal av oyggjum	15
Tal av heimildarfólkum	364

Oyggj	Bygd	Hagapartur	Dato	Tal av harum	Tal av byrsum
Fugloy	Øll oyggin	Øll oyggin	Úrslitið er ikki alment	x	x
Svínoy	Svínoy	Bergið	Ikki skotið	0	0
		Eysturhøvdi	Ikki skotið	0	0
		Fyri handan Fjøll	12-11	4	4
		Fyri handan Hálsar	Ikki skotið	0	0
		Handantúnstriðingur - Fyri norðan	14-11	11	8
		Handantúnstriðingur - Fyri uttan	03-11	11	3
			14-11	18	7
		Keldufjall	Ikki skotið	0	0
		Uppi í Grønu	06-11	9	8
			07-11	18	8
			23-12	1	1
			Tilsamans	28	17
		Úti í Líð	Ikki skotið	0	0
Viðoy	Hvannasund	Í Oyruni	14-11	3	1
		Úti á Rættini	Samlað veiða á x túrum.	17	?
		Yvir í Skorum	Ikki skotið	0	0
		Yviri á Skarðhamri	19-12	24	2
	Viðareiði	Bergsmunni	26-11	10	2
			17-12	10	3
			19-12	2	2
			30-12	1	1
			Tilsamans	23	8
		Eystur við Egg - Eystastipartur	Ikki skotið	0	0
		Eystur við Egg - Miðjan	07-11	40	8
		Eystur við Egg - Vestastipartur	24-11	25	5
			18-12	1	1

Oyggj	Bygd	Hagapartur	Dato	Tal av harum	Tal av byrsum		
Viðoy	Viðareiði	Fyri innan Leiti	Samlað veiða á x túrum.	64	?		
		Inni í Bergi	Ikki skotið	0	0		
		Inni í Dølum	07-11	5	3		
			28-11	20	11		
			16-12	5	1		
			Tilsamans	30	15		
		Inni í Vík - Heimaripartur	28-11	17	4		
			Inni í Vík - Uttaripartur	Ikki skotið	0	0	
		Uppi á Váli	28-11	26	11		
		Úti í Líð	28-11	2	2		
			09-12	5	3		
			18-12	7	2		
			Villingardalur	Ikki skotið	0	0	
		Borðoy	Árnafjørður	Bergið	07-12	27	1
				Fýramarkahagi	19-12	4	1
					23-12	6	1
					Fyri Heiman (partur av Ognarhaganum)	18-11	13
				Røkur (partur av Ognarhaganum)	06-11	2	1
					18-11	5	1
					17-12	3	1
30-12	23				3		
	Tilsamans			33	6		
Depil	Breytardalur			24-12	6	1	
	Húsadalur			02-11	6	1	
	Norðaripartur			Samlað veiða á 6 túrum.	38	?	
Klaksvík	Akursmørk			Ikki skotið	0	0	
				Barmur	30-12	21	7
					Fyri Heiman (í Gerðum)	07-11	13
				14-11	9	3	
				25-11	9	2	
				28-11	9	3	
				03-12	1	2	
				15-12	2	1	
		16-12	3	1			
		17-12	6	1			
		31-12	2	1			
			Tilsamans	54	19		
		Hellisdalur (Skotin saman við "Barmi")	30-12	?	?		
		Innistovuhagi	Samlað veiða á 2 túrum.	8	?		
		Kvígingadalur	21-12	9	2		
		Myrkjanoyrarhagi	14-11	5	2		
24-12	7		2				
30-12	12		2				
	Tilsamans	24	6				
Tunghúshagi	24-12	5	3				
Uppsalahagi	02-11	33	6				
	07-11	28	8				
	19-11	4	5				
	04-12	10	3				
	Tilsamans	75	22				

Oyggj	Bygd	Hagapartur	Dato	Tal av harum	Tal av byrsum	
Borðoy	Múli	Útistovuhagi	12-12	6	2	
			Bøseyður	07-11	13	3
			14-11	15	4	
			28-11	2	1	
			05-12	4	1	
			19-12	4	3	
			21-12	8	2	
			23-12	8	3	
			24-12	3	1	
			30-12	11	3	
			31-12	5	1	
			Tilsamans	73	22	
			Fyri Handan	Skotin samn við "Bøseyður"	?	?
			Krossdalur	02-11	1	1
		19-11		5	2	
		21-12		5	1	
		Tilsamans	11	4		
	Norðoyri	Bjargamansdalur	24-12	34	4	
			Bøseyður (Frímerkið)	16-12	4	2
		Fløturnar	23-12	7	1	
		Miðhagi	14-11	4	2	
			21-12	11	1	
			31-12	7	1	
			Tilsamans	22	4	
	Norðtoftir	Skorin	Ikki skotið	0	0	
		Norðtoftahagi	Ikki skotið	0	0	
		Skáltoftahagi	07-11	30	5	
			19-11	11	3	
			03-12	11	2	
			19-12	25	6	
			30-12	17	7	
	Tilsamans	94	23			
Strond	Ánagongan	Samlað veiða á 5 túrum.	28	?		
		Strandarhagi	07-11	7	3	
		09-12	2	1		
		21-12	8	3		
		30-12	12	3		
		Tilsamans	29	10		
	Kunoy	Haraldssund	Búðadalur (partur af 'Fyri Fyri Sunnan	30-12	17	5
05-12				13	2	
			18-12	6	1	
		Miðhagi (partur av 'Fyri Norðan')	Ikki skotið	0	0	
		Vatndalur (partur av 'Fyri Norðan')	Ikki skotið	0	0	
Byrgið		07-11	3	1		
		30-12	9	2		
		Samlað veiða á 2 túrum.	22	?		
		Tilsamans	34	3		

Oyggj	Bygd	Hagapartur	Dato	Tal av harum	Tal av byrsum				
Kunoy	Kunoy	Fyri Norðan	07-11	25	3				
			12-11	5	2				
			14-11	2	1				
			21-12	7	1				
			30-12	5	1				
	Tilsamans			44	8				
	Skarð		Gjógvin	19-12	25	3			
			Norði í Dal	Ikki skotið	0	0			
			Nýggjustovuhagi	Ikki skotið	0	0			
			Skarðdalur	02-11	15	3			
			Fyri Innan	Ikki skotið	0	0			
			Fyri Uttan	Ikki skotið	0	0			
			Kalsoy	Húsar	Dalarnir	Ikki skotið	0	0	
						Hattardalur	Ikki skotið	0	0
						Líðin og Leitið	06-11	1	1
						07-11	6	3	
Suður í Haga	14-11	8				3			
		28-11	6	3					
		19-12	4	1					
Tilsamans			18	7					
Mikladalur		Djúpidalur - Niðari	Ikki skotið	0	0				
		Djúpidalur - Ovari	Ikki skotið	0	0				
		Kambur	Ikki skotið	0	0				
		Kambur - Eystaripartur	Ikki skotið	0	0				
		Líðin - Heimaripartur	Ikki skotið	0	0				
		Líðin - Norðaripartur	Ikki skotið	0	0				
		Miðhagi	Ikki skotið	0	0				
		Sunnanáhagi - Heimaripartur	14-11	1	1				
		Sunnanáhagi - Norðaripartur	21-12	9	2				
		Syðradalur (K)		Á Nevinum	Ikki skotið	0	0		
					Fyri Norðan og Heiman Gjónna	30-12	3	3	
					Galvurin	Ikki skotið	0	0	
					Stóriryggur	Ikki skotið	0	0	
					Teisturðarnar	Ikki skotið	0	0	
		Trøllanes		Djúpidalur - Norðaripartur	Ikki skotið	0	0		
Fyri Heiman	19-11				1	1			
Kalsgarður	Ikki skotið				0	0			
Eysturoy	Eiði				Breiðá og Teistavál	07-11	45	8	
						12-11	3	1	
		14-11	31	7					
		28-11	4	1					
		30-11	20	3					
Tilsamans			103	20					

Oyggj	Bygd	Hagapartur	Dato	Tal av harum	Tal av byrsum		
Eysturoy	Eiði	Eiðiskollur (Partur av Norðurhelvt)	12-11	0	2		
			18-11	2	2		
			19-11	2	2		
			25-11	1	1		
			27-11	1	2		
			02-12	0	2		
			04-12	2	2		
			12-12	2	1		
			15-12	2	1		
			16-12	1	3		
			19-12	3	3		
			23-12	7	4		
			31-12	1	3		
		Tilsamans	24	28			
		Fyri Norðan Á (Partur av Norðurhelvt)	02-11	39	6		
			07-11	11	2		
			28-11	21	3		
			07-12	14	2		
			09-12	10	2		
			15-12	6	2		
			16-12	4	1		
			30-12	5	1		
					Tilsamans	110	19
					Gimbrahagi Ikki skotið	0	0
		Suðurhelvt (Slættaratindur)	07-11	63	8		
			11-11	1	1		
			12-11	7	2		
			19-11	5	1		
			27-11	5	1		
			07-12	9	1		
			15-12	9	1		
			19-12	4	3		
			30-12	8	2		
					Tilsamans	111	20
			Elduvík	Anfinsstovupartur	28-11	13	4
					04-12	9	1
				Dalkinn	14-11	4	2
19-12	1	1					
30-12	12	5					
	Tilsamans	26			9		
Frammistovupartur	Ikki skotið	0		0			
	Grønurnar	28-11		1	1		
Grønurnar	21-12	4		2			
	21-12	1		1			
		Tilsamans		6	4		
Ognarpartur (Múlin)	xx-xx	5		5			
	Pállstovupartur	02-11		4	2		
Undir Egg - Nýggjustovupartur	30-12	6	2				
	30-12	2	1				
Undir Egg - Ognarpartur	21-12	14	6				

Oyggj	Bygd	Hagapartur	Dato	Tal av harum	Tal av byrsum	
Eysturoy	Fuglafjørður	Fjalshagi	03-12	5	2	
		Gjógvaráhagi	07-11	5	2	
		Góðidalur	02-11	6	2	
			14-11	5	2	
		Innandalshagi	07-11	8	2	
			14-11	2	2	
		Kongsmørkin	12-12	2	1	
			30-12	2	1	
		Norður í Haga - Heimaripartur	Ikki skotið	0	0	
		Norður í Haga - Norðaripartur	Ikki skotið	0	0	
		Rustin	28-12	12	5	
		Skarðhagi	24-11	4	2	
			30-12	6	3	
		Funningur	Botnar	07-11	49	6
				28-11	35	5
				05-12	18	3
				12-12	10	2
				19-12	9	3
				24-12	20	2
	30-12			26	5	
	31-12			8	2	
	Tilsamans		175	28		
	Dyllan		02-11	19	3	
			14-11	7	2	
			19-12	3	1	
			24-12	7	1	
			30-12	3	3	
	Tilsamans	39	10			
	Í Húsi	19-11	2	2		
		03-12	6	1		
		16-12	1	1		
		21-12	8	1		
		24-12	5	2		
30-12		4	2			
Tilsamans	26	9				
Inni í Haga - Heimaripartur	Ikki skotið	0	0			
Inni í Haga - Innaripartur	Ikki skotið	0	0			
Líðin - Ytragonga	11-11	2	1			
	19-11	2	1			
	05-12	4	2			
	31-12	15	5			
Tilsamans	23	9				
Slættaratindur	02-11	8	2			
	16-12	6	3			
	23-12	4	2			
	30-12	8	3			
Tilsamans	26	10				

Oyggj	Bygd	Hagapartur	Dato	Tal av harum	Tal av byrsum		
Eysturoy	Gjógv	Dalur	02-11	10	4		
			14-11	2	2		
			21-12	16	4		
				Tilsamans	28	10	
		Fløtur	07-11	26	4		
			12-11	3	1		
			27-11	4	2		
			03-12	1	1		
			19-12	4	1		
			21-12	6	3		
			22-12	1	1		
				Tilsamans	45	13	
			Fyri oman Rætt - Ambadalur	09-11	14	1	
				03-12	6	2	
		Fyri oman Rætt - Fjallið	07-11	11	1		
			04-12	7	1		
			17-12	4	1		
			30-12	8	1		
			Tilsamans	30	4		
		Líðin	Ikki skotið	0	0		
			Sáttarenni	02-11	7	3	
				27-11	3	3	
				15-12	0	1	
				31-12	0	2	
				Tilsamans	10	9	
		Glyvrar	Dalhagi	20-11	7	3	
				14-12	6	3	
			Hjallahagi	19-12	3	3	
				Ikki skotið	0	0	
			Norðistovuhagi	Ikki skotið	0	0	
				Ikki skotið	0	0	
			Gøtugjógv	Eystursíðan	Ikki skotið	0	0
					Ikki skotið	0	0
			Lamba	Helvtin	07-11	3	3
					17-12	5	3
		21-12			7	1	
				Tilsamans	15	7	
		Leirvík		Nesið	21-12	2	2
					14-11	3	2
				Útbøfjórðingur	Skotin saman við "Hjallahagi - Heimaripartur"	?	?
					Hjallahagi - Eystaripartur	28-11	10
				Hjallahagi - Heimaripartur	30-12	8	5
Navirnar	28-11				3	2	
	18-12		5	2			
	30-12		2	2			
	Tilsamans		10	6			
Ognarhagin	14-11		23	4			
	24-12	2	1				
Ritudalur	28-11	3	2				
	21-12	2	2				

Oyggj	Bygd	Hagapartur	Dato	Tal av harum	Tal av byrsum	
Eysturoy	Leirvík	Skarðhagi	Skotin saman við "Hjallahagi - Heimaripartur"	?	?	
		Tindur	17-11	12	9	
			16-12	1	2	
			30-12	2	2	
			Tilsamans	15	13	
	Ljósá	Miðhagi	07-11	8	2	
			28-11	7	3	
	Morskranes	Neshagi - Norðaripartur	Ikki skotið	0	0	
		Neshagi - Sunnaripartur	07-11	10	2	
	Norðragøta	Á Gjáunum	Ikki skotið	0	0	
			Á Síðuni	Ikki skotið	0	0
			Fyri innan Eið	30-12	1	1
		Gøtunes	Ikki skotið	0	0	
		Heimarálið	Ikki skotið	0	0	
		Uppi á Dal - Heimaripartur	Ikki skotið	0	0	
		Uppi á Dal - Innaripartur	02-11	2	3	
			07-11	7	2	
			21-12	1	3	
			31-12	2	1	
				Tilsamans	12	9
			Ytralið	Ikki skotið	0	0
			Yviri í Dal	28-11	3	1
		19-12		6	1	
		21-12		3	1	
		30-12		2	1	
		31-12		1	1	
			Tilsamans	15	5	
	Norðskála	Norðskálahagi - Miðjan	Skotin saman við "Norðskálahagi - Sunnari"	?	?	
			Samláð veiða á 5 túrum.	17	?	
		Norðskálahagi - Sunnari	14-11	7	2	
	Oyndafjørður	Dalhagi	Ikki skotið	0	0	
			Fjallið (Skoratindur)	02-11	3	5
			07-11	2	1	
			27-11	1	1	
			19-12	6	3	
			30-12	5	3	
				Tilsamans	17	13
			Heltnin	02-11	3	2
				07-11	17	6
				12-11	8	3
		14-11		1	1	
		09-12		3	1	
		23-12		11	7	
		30-12		9	5	
		31-12	3	2		
			Tilsamans	55	27	
		Knúkur	04-11	2	1	
	Vaðhorn	19-12	2	4		
		30-12	2	3		

Oyggj	Bygd	Hagapartur	Dato	Tal av harum	Tal av byrsum		
Eysturoy	Oyndafjørður	Vatnsdalur	02-11	3	5		
			07-11	2	1		
			14-11	4	2		
			27-11	1	1		
			19-12	4	3		
				Tilsamans	14	12	
	Oyri	Oyrrahagi - Miðjan	02-11	12	5		
			07-11	6	4		
			28-11	2	2		
			19-12	2	1		
			24-12	2	1		
			30-12	13	4		
			31-12	2	1		
					Tilsamans	27	13
		Oyrrahagi - Norðastipartur	07-11	12	4		
			14-11	1	2		
			07-12	12	1		
			09-12	3	1		
			22-12	1	1		
	30-12		4	3			
				Tilsamans	33	12	
	Rituvík	Oyrrahagi - Sunnastipartur	30-12	5	3		
		Yvir í Haga - Heimastipartur	19-11	3	3		
			30-12	1	3		
		Yvir í Haga - Miðjan	11-12	1	1		
		Yvir í Haga - Nevið	Samlað veiða á 3 túrum.	5	?		
	Selatrað	Garðahagi - Innari	02-11	1	1		
			07-11	4	1		
			09-11	4	2		
			12-11	2	1		
			14-11	1	1		
			17-11	2	1		
			20-11	1	1		
28-11			1	1			
03-12			2	1			
05-12			1	1			
07-12			1	1			
17-12			3	1			
22-12			2	1			
30-12		7	2				
			Tilsamans	32	16		
Garðahagi - Uttari		Grønabergsærnar	19-11	16	2		
		Miðjan	02-11	13	6		
			05-12	3	4		
		Norður í Haga	21-11	13	2		
			Samlað veiða á 2 túrum.	17	?		

Oyggj	Bygd	Hagapartur	Dato	Tal av harum	Tal av byrsum		
Eysturoy	Skála	Innan Gjógv	10-12	1	1		
			19-12	1	1		
			21-12	1	1		
				Tilsamans	3	3	
			Miðhagi - Innaripartur	Ikki skotið	0	0	
			Miðhagi - Ytripartur	16-11	12	2	
				17-12	2	1	
				18-12	2	1	
				21-12	1	1	
				21-12	1	1	
				Tilsamans	18	6	
				Uttan Gjógv	13-11	5	2
			21-11		1	1	
			28-11		4	1	
			16-12		3	3	
			19-12		3	1	
			22-12		2	2	
			30-12		1	3	
			Tilsamans		19	13	
			Skálabotnur	Skálafjall - Miðjan	23-12	4	1
					24-12	9	1
				Skálafjall - Norðaripartur	07-11	6	4
				Skálafjall - Ytripartur	02-11	9	1
					25-11	11	2
					30-12	7	1
				Tilsamans	27	4	
			Søldafjørður	Fløturnar	19-12	0	2
					19-12	4	1
			Strendur	Fyri Innan - og Uttan Glyvur	Samlað veiða á 7 túrum.	58	?
						Heygshagi - Festið	08-12
				Heygshagi - Ognin	12-11	1	1
					17-11	2	1
					17-11	6	1
					19-11	1	1
					25-11	3	1
					30-11	1	1
					24-12	5	2
					31-12	1	1
					Tilsamans	20	9
					Ungakyrshagi	03-12	2
					04-12	2	1
			Svínáir	Svínáhagi - Norðarahelvt	14-11	1	1
	19-11	2			1		
	15-12	3			1		
	16-12	3			1		
	21-12	1			2		
	23-12	2			1		
	30-12	2			1		
	30-12	4			1		
	07-11	2			1		
	16-11	3			3		
		Tilsamans	23	13			

Oyggj	Bygd	Hagapartur	Dato	Tal av harum	Tal av byrsum	
Eysturoy	Syðrugøta	Fyri handan Eið - Guttastovupartur	31-12	6	2	
		Fyri handan Eið - Norðastipartur	19-12	8	2	
		Fyri handan Eið - Trøðin	Ikki skotið	0	0	
		Fyri oman Heiðar	22-12	2	3	
			30-12	2	3	
		Fyri uttan Hús	07-11	3	2	
			14-11	9	5	
			28-11	0	1	
			30-12	1	1	
			31-12	1	1	
			31-12	0	1	
			Tilsamans	11	9	
			Norður í Haga	Ikki skotið	0	0
			Valaknúkar	02-11	1	2
				06-11	0	1
				20-11	1	1
				24-11	0	1
				08-12	3	3
				19-12	1	1
			Tilsamans	6	9	
	Toftir		Húshagi	Ikki skotið	0	0
			Húshagi - Miðjan	Skotin saman við grannahaganum	?	?
			Húshagi - Prestjórð	Ikki skotið	0	0
			Húshagi - Torkildsheyggur	12-12	2	1
			Mýrarnar - Norðaripartur	Ikki skotið	0	0
			Mýrarnar - Sunnaripartur	Samlað veiða á 2 túrum.	3	?
			Saltnes	Ikki skotið	0	0
			Neshagi	11-11	2	1
Eysturoy	Æðuvík		09-12	1	1	
			Samlað veiða á x túrum.	10	?	
			Tilsamans	13	2	
Streymoy	Haldarsvík	Byrgið	14-11	10	2	
			17-11	8	4	
			16-12	10	2	
			Tilsamans	28	8	
		Norðan Á	07-11	18	3	
			17-11	6	1	
			28-11	13	2	
			14-12	7	2	
			19-12	7	1	
			23-12	15	2	
			29-12	9	1	
			30-12	22	2	
			31-12	9	3	
				Tilsamans	106	17

Oyggj	Bygd	Hagapartur	Dato	Tal av harum	Tal av byrsum		
Streymoy	Haldarsvík	Sunnan Fossá	02-11	11	2		
			07-11	8	2		
			21-11	6	1		
			04-12	3	1		
			16-12	1	1		
			19-12	4	1		
			21-12	4	2		
			31-12	2	2		
				Tilsamans	39	12	
	Hósvík	Garðsendahagi	07-11	1	1		
			22-12	4	1		
			30-12	11	2		
					Tilsamans	16	4
		Inni í Veggj	07-11	15	1		
			14-11	7	4		
			30-12	4	1		
					Tilsamans	26	6
		Toftahagi - Frammistovupartur (Toftahagi - Frammanfyri Ánna)	14-12	3	2		
			21-12	8	5		
			02-11	4	1		
			07-11	3	1		
	17-11		3	1			
	15-12		5	1			
	30-12		3	1			
				Tilsamans	29	12	
	Hoyvík	Hoyvíkshagi - Norð.- + Sun. partur (Vatnaskarðar)	07-11	46	15		
			17-11	10	2		
12-12			4	4			
24-12			7	2			
31-12			4	4			
			Tilsamans	71	27		
Streymoy	Hvalvík	Frammidalahagi (Ørvisfelli)	02-11	26	5		
			07-11	20	5		
			17-11	2	1		
			28-11	3	2		
			17-12	3	1		
			23-12	3	1		
						Tilsamans	57
	Húsadalshagi	14-11	14	3			
		16-11	1	1			
		21-12	3	1			
				Tilsamans	18	5	
	Loðadalshagi	03-11	13	3			
		12-11	12	5			
		17-11	9	2			
				Tilsamans	34	10	
	Miðdalahagi	02-11	39	8			
		02-11	22	8			
	Rossabotnshagi	07-11	18	4			
		31-12	8	4			
	Toftadalshagi	02-11	39	8			
02-11		22	8				
Toftadalshagi	07-11	18	4				
	31-12	8	4				

Oyggj	Bygd	Hagapartur	Dato	Tal av harum	Tal av byrsum		
Streymoy	Kaldbak	Áarhagi - Heimanfyri	23-12	24	3		
		Áarhagi - Miðrøktin	07-11	47	5		
			30-12	17	4		
		Áarhagi - Norðasti	Ikki skotið	0	0		
		Bíggjarhagi - Eystastipartur	21-12	25	2		
		Bíggjarhagi - Líðarseyður	21-12	7	2		
		Bíggjarhagi - Vestastipartur	Úrslitið er ikki alment	x	x		
		Bíggjarhagi - Yngstugimbrar	02-11	4	1		
			07-11	2	1		
			14-11	1	1		
			28-11	3	1		
			05-12	4	1		
			24-12	3	1		
			31-12	2	1		
			Tilsamans	19	7		
	Kirkjubøur	Glyvurshagi		02-11	10	2	
				07-11	24	3	
				12-11	15	6	
				19-11	4	3	
				21-11	6	4	
				28-11	10	2	
				12-12	9	8	
				17-12	6	4	
				19-12	6	5	
				22-12	2	1	
				24-12	5	5	
				30-12	5	4	
				31-12	17	2	
				Tilsamans	119	49	
				Inni í Dølum		05-12	2
					30-12	0	2
			Kirkjubøhagi - Fyri Handan		02-11	17	4
					14-11	10	1
		Kirkjubøhagi - Fyri Heiman		07-11	1	1	
				14-11	3	2	
				25-11	32	6	
				28-11	8	3	
				05-12	2	1	
				22-12	15	3	
				28-12	7	5	
				30-12	16	6	
			31-12	2	2		
	Tilsamans	86	29				

Oyggj	Bygd	Hagapartur	Dato	Tal av harum	Tal av byrsum			
Streymoy	Kollafjørður	Hamrahagi - á Hjøllum	Ikki skotið	0	0			
			02-11	14	3			
			13-11	5	2			
			20-11	5	2			
			30-11	7	3			
			30-11	6	3			
			04-12	6	3			
			09-12	3	1			
			16-12	10	4			
				Tilsamans	56	21		
			Heygshagi	xx-xx	9	3		
				xx-xx	2	2		
			Kjalneshagi	30-12	5	1		
			Miðgerðahagi - á Hjøllum	31-12	2	2		
			Miðgerðahagi - Frammi við Gjógv	04-12	13	2		
				07-12	4	1		
				22-12	8	3		
				Tilsamans	25	6		
			Oyrareingjahagi	30-12	8	2		
			Signabøshagi	02-11	27	5		
				07-11	16	2		
				17-12	10	1		
				19-12	8	1		
				30-12	3	1		
				Tilsamans	64	10		
			Sjóvarhagi - Fremripartur	25-11	5	2		
			Sjóvarhagi - Niðaripartur	25-11	5	3		
				30-12	3	2		
				31-12	4	2		
				Tilsamans	12	7		
			Kvívík	Todneshagi	Ikki skotið	0	0	
				Fjallið	02-11	52	8	
				(partur av Ognarhaganum)	07-11	15	9	
					14-11	13	4	
					24-11	1	2	
					26-11	3	1	
					28-11	13	2	
					03-12	5	4	
					04-12	4	2	
					15-12	3	1	
					16-12	7	4	
					19-12	4	4	
					22-12	1	1	
					23-12	4	3	
					29-12	1	1	
					30-12	14	3	
					31-12	18	6	
						Tilsamans	158	55

Oyggj	Bygd	Hagapartur	Dato	Tal av harum	Tal av byrsum	
Strey moy	Kvívík	Frammi í Haga (Presthagin)	26-11	13	2	
			22-12	3	1	
			23-12	3	1	
			30-12	7	1	
			31-12	0	4	
		Tilsamans			26	9
		Gásafellið (partur av Ognarhaganum)	07-11	24	7	
			14-11	7	4	
			01-12	6	2	
			04-12	3	1	
			16-12	10	1	
			24-12	9	1	
			30-12	11	9	
			Tilsamans			70
		Norðuri í Haga (Junkarahagi)	14-11	21	10	
			17-11	4	2	
			25-11	2	1	
			28-11	2	6	
			05-12	2	2	
			08-12	2	1	
			15-12	4	2	
			19-12	2	1	
			22-12	2	2	
			24-12	3	4	
			30-12	30	6	
			31-12	2	2	
			Tilsamans			76
		Úti í Haga	02-11	13	3	
			07-11	3	1	
			14-11	7	1	
			05-12	12	9	
			19-12	8	2	
			30-12	6	2	
		Tilsamans			36	15
		Langasandshagi	02-11	35	4	
			07-11	21	2	
			28-11	14	4	
			24-12	7	1	
			30-12	5	3	
		Tilsamans			82	14
		Leynar	Leynahagi - Framman fyri Húsini	28-11	38	5
				07-11	42	5
				09-12	14	7
				19-12	5	5
				31-12	3	3
		Tilsamans			64	20

Oyggj	Bygd	Hagapartur	Dato	Tal av harum	Tal av byrsum		
Strey moy	Norðradalur	Kongshagin (Úti í Haga)	14-11	15	4		
			28-11	11	4		
			30-12	15	5		
					Tilsamans	41	13
		Presthagin (Heimi í Haga)	02-11	30	6		
			19-11	1	1		
			04-12	2	2		
			17-12	4	1		
			21-12	10	1		
			24-12	2	1		
			31-12	19	5		
					Tilsamans	68	17
		Saksun	Dúvugarðahagi - Heimanfyri Glyvur	02-11	8	6	
	06-11			10	4		
	11-11			8	2		
	19-11			16	3		
	25-11			6	3		
	30-11			4	5		
	30-12			15	5		
				Tilsamans	67	28	
	Dúvugarðahagi - Niðanfyri Glyvur		17-11	11	2		
			18-11	2	1		
			11-12	13	2		
			16-12	5	1		
			22-12	6	1		
			30-12	13	2		
				Tilsamans	50	9	
	Kvíggjarhamarshagi		07-11	54	7		
		19-11	13	3			
28-11		33	4				
11-12		6	3				
15-12		8	1				
16-12		8	1				
19-12		35	5				
22-12		9	1				
23-12		6	1				
30-12		8	3				
			Tilsamans	180	29		
Saksun	Svartáhagi - Fyri Niðan	14-11	46	5			
		05-12	9	4			
		30-12	19	5			
				Tilsamans	74	14	
	Svartáhagi - Fyri Uttan	19-11	41	5			
		16-12	28	5			
		30-12	12	2			
31-12		9	3				
			Tilsamans	90	15		

Oyggj	Bygd	Hagapartur	Dato	Tal av harum	Tal av byrsum			
Streymoy	Skælingur	Skælingshagi - Norðaripartur	30-11	21	3			
			22-12	20	8			
		Skælingshagi - Sunnaripartur	Úrslitið er ikki alment	x	x			
Streymnes	Fyri Framman - Fremripartur		02-11	5	1			
			07-11	7	1			
			12-11	6	2			
			26-11	18	2			
			04-12	13	2			
			15-12	5	1			
			21-12	8	1			
			30-12	13	2			
			02-11	5	5			
					Tilsamans	80	17	
Sund	Fyri Framman - Heimaripartur		28-11	2	1			
			04-12	17	6			
			19-12	2	1			
			30-12	18	6			
			31-12	5	4			
				Tilsamans	44	18		
				Heimarahelvt í Sundunum	Úrslitið er ikki alment	x	x	
				Norðarahelvt í Sundunum	24-12	2	3	
				Sundshagi - Innaripartur	07-11	65	6	
					05-12	17	3	
Sund	Sundshagi - Uttaripartur		02-11	23	6			
			07-11	10	4			
			28-11	6	6			
			19-12	4	5			
			23-12	2	6			
				Tilsamans	45	27		
			Syðradalur (S)	Syðradalshagi (Norðari- og sunnaripartur eru samanlagdir)		25-11	10	3
						31-12	26	8
			Tjørnuvík	Fyri Sunnan (Fyri Sunnan Hús)		30-12	6	2
							07-11	8
	17-12	3				1		
	30-12	7				1		
	Tilsamans	18	4					
Tjørnuvík	Sjeyndir (Norðan Kamb)		07-11	60	6			
			28-11	7	1			
			19-12	21	3			
			21-12	14	2			
			23-12	10	3			
			24-12	6	2			
	Tilsamans	118	17					
Tórshavn	Flatnahagi og Húsahagi		14-11	15	6			
			18-11	0	3			
			30-12	18	6			
	Tilsamans	33	15					

Oyggj	Bygd	Hagapartur	Dato	Tal av harum	Tal av byrsum	
Streymoy	Velbastaður	Fungagimbrar	31-12	4	2	
		Gimbrarnar	29-12	6	4	
		Heiðaseyður	Samlað veiða á 3 túrum.	6	?	
		Lambhagi	02-11	9	1	
			17-11	5	1	
			24-11	4	1	
			30-11	3	1	
			16-12	4	1	
			23-12	6	1	
			31-12	6	2	
			Tilsamans	37	8	
		Líðarhagi	02-11	1	1	
			04-11	2	1	
			07-11	6	3	
			12-11	2	1	
			19-11	1	1	
			20-11	2	1	
			27-11	3	1	
			30-11	2	1	
			04-12	1	1	
			17-12	6	3	
			31-12	4	1	
		Tilsamans	30	15		
		Vestmanna	Norðari Spakiseyður	07-11	39	5
			Syðri Spakiseyður	30-12	18	5
			Brekurnar (partur av Neshaga)	07-11	13	8
				28-11	9	5
05-12	4			4		
19-12	5			5		
21-12	2			2		
29-12	3			8		
30-12	7			5		
31-12	10			6		
Tilsamans	53		43			
Dalhagi - Eystaripartur	07-11		62	9		
	28-11		90	12		
	19-12		38	9		
Tilsamans	190		30			
Dalhagi - Heimaripartur	28-11	25	4			
	24-12	1	3			
Fjallið (partur av Fjalshaga)	07-11	85	10			
	14-11	5	1			
	30-11	5	1			
	04-12	19	6			
	16-12	9	1			
	21-12	20	6			
	30-12	16	8			
Tilsamans	159	33				

Oyggj	Bygd	Hagapartur	Dato	Tal av harum	Tal av byrsum	
Strey moy	Vestmanna	Heimi í Haga á Bjørgum - Eystari	02-11	19	9	
			12-11	4	2	
			14-11	25	7	
			27-11	10	3	
			07-12	12	5	
			24-12	4	2	
			Tilsamans	74	28	
		Heimi í Haga á Bjørgum - Vestari (Sjúrdarstovuhagi)	Skotin saman við "Heimi í Haga á Bjørgum - Eystari"		?	?
					
		Heygahagi - Fremrahelvt	07-11	65	12	
			27-11	19	8	
			16-12	7	2	
		Tilsamans	91	22		
		Heygahagi - Innarahelvt	02-11	81	10	
			07-11	13	2	
			26-11	18	6	
			27-11	11	2	
			03-12	3	1	
			05-12	2	1	
			29-12	14	10	
		Tilsamans	142	32		
		Kvívíksmerkur (Líðin)	07-11	6	5	
			28-11	14	7	
			05-12	3	2	
			12-12	2	3	
			22-12	2	2	
			23-12	4	2	
			23-12	1	3	
24-12	3		2			
Tilsamans	35	26				
Norðurnesið (partur av Neshaga)	07-11	1	1			
	17-11	5	2			
	25-11	3	1			
	02-12	5	3			
	03-12	7	3			
	04-12	22	3			
	07-12	8	3			
	21-12	1	1			
	23-12	3	3			
	29-12	9	5			
	30-12	14	2			
	31-12	18	4			
Tilsamans	96	31				
Reynið (partur av Fjalshaga)	02-11	6	4			
	07-11	5	1			
	14-11	3	3			
	28-11	5	1			
	04-12	2	1			
	05-12	5	3			
	16-12	8	2			
Tilsamans	34	15				

Oyggj	Bygd	Hagapartur	Dato	Tal av harum	Tal av byrsum		
Streymoy	Vestmanna	Úti í Haga á Bjørgum	07-11	28	6		
			18-11	9	5		
			19-11	1	1		
			19-11	1	1		
			25-11	2	1		
			28-11	15	1		
			04-12	11	2		
			05-12	13	3		
			07-12	2	2		
			19-12	3	1		
			22-12	5	2		
			30-12	21	3		
						Tilsamans	111
Vágar	Bøur	Kleivar	16-12	3	2		
			Tormanshagi	02-11	94	9	
			03-11	3	3		
			21-12	13	3		
					Tilsamans	110	15
			Uttangarðshagi - Eystaripartur (Niðristovuhagi)	07-12	8	4	
				19-12	7	2	
				24-12	8	3	
					Tilsamans	23	9
			Uttangarðshagi - Vestaripartur (Hoygarðshagi)	02-11	36	5	
				05-12	11	1	
				23-12	28	5	
				31-12	18	4	
					Tilsamans	93	15
			Gásadalur	Garðshagi	07-11	56	6
					30-12	26	4
			Líðin		02-11	30	6
					17-11	28	6
					28-11	2	2
					04-12	6	2
					15-12	19	5
					19-12	2	2
					23-12	4	2
	30-12	5			3		
	31-12	1			3		
					Tilsamans	97	31
	Gásadalur	Rygsvíkshagi	Ikki skotið	0	0		
		Uttanfyri í Víkum	Ikki skotið	0	0		
		Víkahagi	07-11	80	11		
			12-11	4	1		
			13-11	4	1		
			16-12	3	1		
			Tilsamans	91	14		

Oyggj	Bygd	Hagapartur	Dato	Tal av harum	Tal av byrsum		
Vágar	Miðvágur	Dalurin	07-11	3	1		
			12-11	1	1		
			17-11	1	2		
			15-12	1	1		
		Tilsamans			6	5	
		Eggin	<small>Samlað veiða á 3 túrum.</small>			15	?
			Heimanhús á Fjøllum	12-11	65	7	
				04-12	28	8	
				22-12	7	5	
				30-12	17	6	
		Tilsamans			117	26	
		Heimaraleiti	07-11	23	4		
			24-11	9	3		
			28-11	2	2		
			10-12	2	1		
			18-12	7	2		
			31-12	2	1		
		Tilsamans			45	13	
		Kvígandalur	07-11	19	5		
			14-11	6	2		
			19-11	1	1		
			04-12	13	3		
			07-12	3	1		
			16-12	2	1		
			22-12	2	2		
		Tilsamans			46	15	
		Nípan	<small>Samlað veiða á 5 túrum.</small>			14	?
			Norðaraleiti	07-11	36	3	
		14-11		11	2		
		09-12		3	1		
		16-12		22	2		
Tilsamans			72	8			
Tjørndalsegg	07-11	4	1				
	12-11	4	1				
	14-11	10	2				
	17-11	4	2				
	26-11	5	2				
	28-11	1	2				
	03-12	6	3				
	07-12	1	3				
	09-12	2	1				
	19-12	4	2				
	21-12	5	3				
	24-12	1	1				
	30-12	13	3				
Tilsamans			60	26			

Oyggj	Bygd	Hagapartur	Dato	Tal av harum	Tal av byrsum		
Vágar	Miðvágur	Uttanhús á Fjøllum	02-11	12	5		
			07-11	10	6		
			16-11	21	5		
			17-11	41	7		
			08-12	5	4		
			28-12	7	3		
			29-12	13	5		
			Tilsamans	109	35		
	Sandavágur	Dalhagi		07-11	23	5	
				19-11	2	1	
				30-11	1	1	
				04-12	2	1	
				23-12	1	1	
				30-12	1	2	
				31-12	4	2	
		Tilsamans	34	13			
		Eyðansstovuhagi			07-11	14	5
					10-11	3	1
					28-11	3	1
					19-12	3	2
					31-12	5	3
Tilsamans	28	12					
Giljahagi			Úrslitið er ikki alment	x	x		
Gimbragonga			12-11	16	3		
			18-11	2	1		
			21-11	2	2		
			28-11	2	1		
			03-12	6	3		
			16-12	12	3		
			30-12	2	1		
			31-12	4	1		
Tilsamans	46	15					
Oknadalur			02-11	48	5		
			28-11	16	3		
			30-11	7	2		
			21-12	16	2		
Tilsamans	87	12					
Oyrargjárhagi			02-11	25	4		
			14-11	7	2		
			25-11	3	1		
			15-12	4	1		
			22-12	5	1		
			24-12	3	1		
Tilsamans	47	10					
Rákarhagi			03-12	7	2		
Rangagjárhagi			03-12	7	2		
			15-12	11	5		
			21-12	4	5		
			Tilsamans	22	12		

Oyggj	Bygd	Hagapartur	Dato	Tal av harum	Tal av byrsum		
Vágar	Sandavágur	Reyn	Ikki skotið	0	0		
		Slættaneshagi	20-11	32	5		
		Sundshagi	Úrslitið er ikki alment	x	x		
		Syðriseyður	07-11	16	5		
			24-12	3	3		
	Sørvágur	Norðurtriðingur - Norðaripartur (Norðurtriðingur - Uttanfyri Áanna)		14-11	61	8	
				20-11	23	6	
				21-11	3	1	
				27-11	14	3	
				xx-xx	5	1	
				28-11	10	3	
				03-12	6	4	
				12-12	9	2	
				15-12	7	-1	
				23-12	11	2	
				30-12	16	6	
				Tilsamans	165	35	
			Norðurtriðingur - Sunnaripartur (Vørðufelli)		02-11	25	6
					04-11	7	2
				12-11	11	2	
				13-11	3	1	
				19-11	1	2	
				27-11	7	3	
				28-11	7	1	
				04-12	13	2	
				05-12	13	6	
				12-12	1	1	
				18-12	4	2	
				22-12	4	3	
				23-12	7	3	
			24-12	1	2		
			29-12	3	5		
	30-12	12	4				
	31-12	13	6				
	Tilsamans	132	51				
Suðurtriðingur - Sunnaripartur		07-11	10	2			
		11-11	16	2			
		17-11	1	1			
		18-11	13	2			
		26-11	1	1			
		30-11	10	1			
		04-12	3	1			
		09-12	5	1			
		18-12	9	2			
		21-12	7	2			
		30-12	7	2			
		31-12	1	1			
		Tilsamans	83	18			

Oyggj	Bygd	Hagapartur	Dato	Tal av harum	Tal av byrsum	
Vágar	Sørvágur	Suðurtriðingur - Ytripartur	14-11	40	6	
			27-11	10	3	
			28-11	14	5	
			05-12	7	2	
			07-12	10	1	
			19-12	5	5	
			23-12	3	1	
			30-12	7	4	
			Tilsamans	96	27	
		Teigarnir & Úttriðingur Selvíkar - Vestaripartur	Ikki skotið	0	0	
		Úttriðingur - Heimaripartur	07-11	36	5	
			11-11	10	2	
			14-11	4	3	
			24-11	8	4	
			02-12	7	3	
			16-12	2	2	
			21-12	1	1	
			Tilsamans	68	20	
Mykines	Mykines	Øll oyggjin	Ikki skotið	0	0	
Hestur	Hestur	Hesthag - Innarahelvt - Norðari	19-12	13	3	
			30-12	3	3	
			30-12	8	6	
			Skotuin saman við "Hesthag - Innarahelvt - Norðari"	?	?	
Nólsoy	Nólsoy	Øll oyggjin	07-11	67	30	
Sandoy	Dalur	Syðstihagi	30-12	2	1	
			28-11	2	1	
			24-12	2	2	
			30-12	6	3	
				Tilsamans	10	6
		Húsavík	Innarihagi - Eystaripartur	26-11	5	3
		Sandur	Bakkafjórðingur (í Skemmuni)	27-11	4	1
	23-12			6	6	
			Fjallshagi - Norðastipartur	07-11	9	6
			Fjalshagi - Miðjan	07-11	8	6
		Hamarsfjórðingur	14-11	4	2	
			22-12	3	2	
			23-12	3	6	
			Tilsamans	10	10	
		Klettahagi	07-11	4	6	
		Klivaløkshagi - Norðaripartur	05-11	12	3	
			21-12	9	2	
			29-12	1	1	
			Tilsamans	22	6	
		Klivaløkshagi - Syðripartur	21-12	4	2	
		Norðastifjórðingur (í Uttastovu)	27-11	2	1	

Oyggj	Bygd	Hagapartur	Dato	Tal av harum	Tal av byrsum			
Sandoy	Sandur	Sandarhagi	14-11	2	2			
			Samlað veiða á 3 túrum.	15	?			
			22-12	3	2			
			22-12	7	1			
			23-12	18	6			
			30-12	5	1			
			Tilsamans	50	12			
			Skálavík	Søltuvíkshagi	29-12	13	5	
					Heimastihagi - Heimaripartur	07-11	8	2
						19-12	20	3
	30-12	4				5		
	Tilsamans	32				10		
	Heimastihagi - Norðaripartur	Ikki skotið		0	0			
		Norðastihagi		05-12	12	5		
		Skálhøvdi		Ikki skotið	0	0		
		Skarvanes		Kirkjubøseyður	28-12	3	1	
				Uttastihagi	19-12	3	1	
	Skopun	Høvdarhagi - Heimaripartur	31-12	5	1			
			07-11	1	1			
			23-12	2	1			
Tilsamans			8	3				
Skopunarhagi - Syðripartur			07-11	10	6			
Skúgvoy	Skúgvoy	Bergið	11-11	6	1			
		Miðjan	14-11	10	7			
		Norðarihagi - Heimaripartur	14-11	32	7			
		Norðarihagi - norðaripartur	14-11	5	7			
		Uttarihagi - Heimaripartur	07-11	6	1			
		Tilsamans	67	23				
Suðuroy	Fámjin	Allir 8 hagarnir í bygdini	07-11	21	10			
			Fjallið Mikla	14-11	5	1		
			28-12	1	1			
			29-12	5	1			
			29-12	2	2			
	Tilsamans	13	5					
	Hvalba	Fjórðingur (Heigarnir)	28-11	4	2			
			23-12	1	1			
		Hamrahagi - Innaripartur	Úrslitið er ikki alment	x	x			
			Hamrahagi - Uttaripartur	xx-xx	2	1		
		Knúkhagi - Innaripartur	07-01	x	x			
		Prestfjall - Heimaripartur	24-12	4	3			
			Prestfjall - Sunnaripartur	02-11	12	3		
		24-12		2	2			
		31-12		2	2			
Tilsamans		16	7					
Nes (H) Øravík	Rókhagi	Úrslitið er ikki alment	x	x				
		Neshagi - Uttaripartur	31-12	0	3			
		Uppi í Haga	29-12	9	3			
		Vestur í Haga	29-12	4	3			

Oyggj	Bygd	Hagapartur	Dato	Tal av harum	Tal av byrsum		
Suðuroy	Porkeri	Dalhagi	28-11	0	3		
		Handaripartur	28-11	3	3		
		Heiðarnar	28-11	1	3		
		Heimaripartur	28-11	2	3		
				31-12	2	3	
	Sandvík	Eystan Borg	Ikki skotið		0	0	
		Sandvíkshagi	Ikki skotið		0	0	
	Sumba	Felagsskjóting - 9 hagar	Úrslitið er ikki alment		x	x	
			Saman við "Felagsskjótingini"		?	?	
		Dalurin	Saman við "Felagsskjótingini"		?	?	
		Eystarafylgi	Saman við "Felagsskjótingini"		?	?	
		Eystari Húshagi	Saman við "Felagsskjótingini"		?	?	
		Garðaseyður - Eystaripartur	Saman við "Felagsskjótingini"		?	?	
		Garðaseyður - Syðstipartur	Saman við "Felagsskjótingini"		?	?	
		Garðaseyður - Vestaripartur	Saman við "Felagsskjótingini"		?	?	
		Trongisvágur	Hvamhagi		30-12	5	2
			Klappjakt		07-11	117	17
				(4 hagar: Líðarhagi + Húsgarðshagi + Riddalshagi + Tvørhagi - innaripartur)			
		Vágur	Ranghagi		30-12	2	3
			Fámara		02-11	1	1
				07-11	2	1	
				25-11	1	1	
	Tilsamans					6	6
	Toftahagi - Innaripartur			31-12	1	3	
	Toftahagi - Uttaripartur			31-12	0	3	
	Tóris- og Lambhagi			30-11	1	2	
				31-12	2	4	
Ónevnd oygg	Ónevnd bygd	Ónevndir hagar	02-11	23	6		
			02-11	13	6		
			02-11	9	3		
			02-11	8	1		
			07-11	70	13		
			07-11	21	4		
			07-11	2	4		
			07-11	7	3		
			07-11	24	5		
			07-11	9	1		
			12-11	1	1		
			14-11	4	4		
			14-11	2	2		
			14-11	6	2		
			14-11	7	2		
			17-11	4	2		
			17-11	1	2		
			Felagsskjóting í 6 høgum.	18-11	53	15	
			Felagsskjóting í 6 høgum.	19-11	51	15	
				25-11	7	3	
		28-11	9	3			

Oyggj	Bygd	Hagapartur	Dato	Tal av harum	Tal av byrsum
			28-11	3	3
Ónevnd	Ónevnd	Ónevndir hagar	28-11	3	3
oygg	bygd		04-12	24	4
			05-12	1	2
			05-12	2	1
			09-12	7	1
			15-12	3	5
			18-12	6	2
			19-12	1	2
			19-12	3	2
			21-12	7	3
			24-12	4	2
			30-12	1	1
			30-12	4	2
			30-12	2	1
			31-12	1	1
			31-12	5	1
			Samlað veiða á 7 túrum.	64	?
			Tilsamans	472	133
Tilsamans fyri allar Føroyar				9.562	1.044