



NVD
Rit

Haruveiðan í Føroyum 2019

og annað tilfar um føroysku haruna

Hunting of hare in the Faroe Islands in 2019

and other issues regarding the Faroese hare

Eyðfinn Magnussen



SERITGERÐ
Thesis

TØKNIFRÁGREIÐING
Technical Report

UNDIRVÍSINGARTILFAR
Teaching Material

UPPRIT
Notes

NVDRit 2020:05

Heiti / Title **Haruveiðan í Føroyum 2019**
og annað tilfar um føroysku haruna

Hunting of hare in the Faroe Islands in 2019
and other issue regarding the Faroese hare

Høvundur / Author **Eyðfinn Magnussen**

Ritslag / Report Type Tøknifrágreiðing/ *Technical Report*

Útgávudagur / Publishing Date 28.februar 2020

NVDRit 2020:05

© Náttúruvísindadeildin og høvundurin

Permumynd / Cover Picture Harald Bjørgvin

Útgevvari / Publisher Náttúruvísindadeildin, Fróðskaparsetur Føroya

Bústaður / Address Vestara Bryggja 15, FO 100 Tórshavn, Føroyar (Faroe Islands)

• • • @ +298 352 550 - +298 352 501 - nvd@setur.fo

Innihaldsyvirlit

1. Samandráttur	4
1.1 Summary (in English)	5
1.2 Resumé (på dansk)	6
2. Innsavning av veiðutølum	7
2.1 Hvussu fullfíggað er kanningin?	9
3. Hvussu nógvar harur vórðu skotnar í 2019?	11
3.1 Hagapartar.....	12
3.2 Oyggj.....	17
3.3 Bygd.....	18
3.4 Útvaldir dagar.....	19
3.5 Veiða dag fyri dag í 2019 og 2018	20
3.6 Hvussu nógvar harur fingu teir hvønn túrin?	21
3.7 Hvussu nógvir skjúttar vóru við hvønn túrin?	22
3.8. Hvussu nógvir mans skutu harur í Føroyum í 2019?	23
3.9. Hvør skeyt flestar harur í Føroyum í 2019?	24
4. Føroyska veðrið í november og desember mánað 2019.....	25
5. Kanning av bendilormum i føroyskum harum	28
6. Heimildir	29

Appendix:

Úrslitini frá teimum einstøku harutúrunum í Føroyum í 2019:

Skipað eftir oyggj, bygd, hagaparti og dato síða 30 – 50

1. Samandráttur

Hetta er áttanda frágreiðingin, sum eg havi skrivað um haruveiðuna í Føroyum. Fyrsta royndin var gjørd í 2012. Í hesi frágreiðingini eru tilsamans 5.927 harur skrásettar at vera skotnar í Føroyum í 2019.

Kanningin byggir á tøl frá tilsamans 755 harutúrum í 299 hagapørtum kring landið. Í 20 teimum bestu haruhøggunum skutu teir tilsamans 1.971 harur, sum er 33% av samlaðu veiðuni í Føroyum í 2019. Helvtin av harunum vórðu skotar í 47 hagapørtum, av hesum vórðu 1.092 harur (25%) skotnar í 13 teimum bestu høggunum.

Raskastu at skjóta harur í Føroyum í 2019 vóru teir, sum skutu í í Kvíggjarhamarshaga í Saksun. Teir skutu tilsamans 214 harur, sum teir fingu á 10 túrum. Teimum á baki vóru teir í “Norðurtriðingur - Norðaripartur”, eisini nevndur “Norðurtriðingur - Uttanfyrri Anna” í Sørvági. Teir fingu 170 harur á 11 túrum. Á triðja plássi vóru harumenninir, sum skutu í haganum “Botnar” í Funningi. Teir fingu 133 harur á 7 túrum.

Verður hædd tikin fyri, hvussu nógvir túrar vórðu gingnir í hvørjum haga og hvussu nógvir skjúttar vóru við hvønn túrin, broytist úrlitið. Eftir hesum útrokningarháttinum, lá best fyri í hagapartinum “Bergið” í Árnafirði. Í hesum hagonum var ein einsamallur maður ein túr, har hann skeyt 15 harur. Á øðrum og triðja plássi vóru harumenninir “Fyri oman Rætt – Fjallið” við Gjógv, og teir í “Áarhaga - Heimanfyri” í Kaldbak. Hesir skutu í miðal 10,5 harur pr. byrsu hvønn dagin.

Fyri alt landið vórðu skotnar 3,10 harur pr. byrsu hvønn dagin. Hetta er meira enn í 2018, tá teir skutu 2,79 harur pr. byrsu hvønn dagin, men eitt sindur minni enn í 2017, tá miðalveiðan var 3,18 harur pr. byrsu hvønn dagin.

Flest harurnar vórðu skotnar á Streymoyinni, íalt 2.714 harur, sum er 36% av samlaða talinum av harum, sum vórðu skotnar í Føroyum í 2019. Í Vágum skutu teir 1.247 harur, í Eysturoyinni 943 og á Borðoyinni 313 harur.

Vestmanna er, eins og undanfarin ár, tann bygdin í Føroyum, har flestu harurnar vórðu skotnar í 2019. Tilsamans skutu vestmenningar 584 harur á 52 túrum. Í Saksun skutu teir 439 harur og í Sørvági 417 harur.

Fyrsta dag, loyvt var at skjóta haru í 2019, var leygardagin 2. november. Hendan dagin fingu teir tilsamans 1.047 harur, sum vórðu skotnar í 71 hagapørtum kring landið.

Á teimum 755 harutúrunum, sum vórðu gjørdir í 2019, var veiðan millum 0 og 97 harur hvønn túrin. Vanligast var at fáa 1 til 4 harur á einum túri. Í miðal vórðu skotnar 7,65 harur á hvørjum túri í 2019. Hetta er eitt sindur meira enn í 2018, tá teir í miðal fingu 7,02, men minni enn í 2017, tá teir í miðal fingu 8,14 harur á hvørjum túri. Í 2014 og 2013 miðalveiðan ávikavist 8,12 og 8,2 harur pr. túr.

Talið av skjúttum á hvørjum harutúri í 2019 var millum 1 og 18. Helvtin av túrunum vóru teir 2 ella færri skjúttar á hvørjum túri. 277 ferðir (37%) var bert ein maður og skeyt.

Mett verður, at í 2019 skutu umleið 950 mans harur í Føroyum. Hetta talið er eitt sindur hægri enn í bæði 2018 og 2017, tá mett var, at einir 900 mans skutu harur í Føroyum. Í 2014 var mett, at tað árið skutu meira enn 1.200 mans harur í Føroyum.

Ein fyribils kanning vísir, at ein triðingur av føroysku harunum hava bendilorm.

1.1 Summary (in English)

This is the eight yearly census of hares hunted in the Faroe Islands. The hunting season is from November 2nd to December 31st. The first census was conducted in 2012.

The survey is based on data collected through the webpage “haran.fo”, which was created for this purpose. The investigation is based on information from 755 distinct hunting expeditions carried out in 299 outfields covering most of the Faroe Islands.

In the present overview, 5,927 hares are registered as shot in the Faroe Islands. Based on this, I estimate the total number of hunted hares being approximately 6,000 animals in 2019.

On the first hunting day (Friday November 2^{ad}) 1,047 hares were shot in 71 fields.

In the 20 best hunting fields, a total of 1,971 hares were shot, corresponding to 33% of the hunted hares. Half of the hares were shot in 47 outfields. Half of these, i.e. 1,092 hares, were shot in 13 of the best outfields.

The most successful hare-hunters in the Faroe Islands in 2019 were those from the outfield ‘Kvíggjarhamarshaga’ belonging to the village Saksun. In total, they shot 214 hares in 10 trips. On the second place were those from “Norðurtriðingur - Norðaripartur” in the village Sørvágur, with a total of 170 hares in 11 trips. On third place were those from ‘Botnar’ in the village Funningur. They shot 133 hares in 7 hunting expeditions.

However, if the hunting statistics are adjusted by the number of trips and shots, then the top-3 list changes. Then the field ‘Bergið’, belonging to the village Árnafjørður was the most successful. In this field a single man shot 15 hares in a single trip. Number two and three were those from the field ‘Fyri oman Rætt - Fjallið’, belonging to the village of Gjógv, and those from the field ‘Áarhagi – Heimanfyri’ in the village Kaldbak. In both of these fields the average outcome was 10.5 hares per gun per day.

Overall, 3.10 hares were shot per gun per day in the Faroe Islands in 2019. This is more than in 2018, when 2.79 hares were shot per gun per day, but less than in 2017, when they got 3.18 hares per gun per day.

Most of the hares were shot on the island of Streymoy with a total of 2,714, corresponding to 36% of the hunted hares in the Faroe Islands in 2019. On the island Vágar, 1,247 hares were shot, 943 on Eysturoy and 313 hares on the island of Borðoy.

The village Vestmanna on the island Streymoy is, as in the previous years, the place where most hares were shot in 2019. In total, they shot 584 hares on 52 trips.

During the 755 individual hunting trips in 2019, the hunting success ranged from 0 to 97 hares on each trip. The most common success rate was between 1 and 4 hares on a single day. Over the whole season, 7.65 hares were shot on an average a trip. This is more than in 2018, when they shot 7.02 in average on a day but somewhat less than in 2017, when on average 8.14 hares were obtained per trip. In 2014 and 2013, they shot 8.12 and 8.20 hares on average during each trip, respectively.

The number of hunters on a trip ranged from 1 to 18. On half of the trips (the median), an average of 2.0 or fewer hunters participated, In 277 cases (37%), the hunter was alone.

Only men hunt hares in the Faroe Islands. It is estimated that approximately 950 hunters participated in hare-hunting in the Faroe Islands in 2019, corresponding to around 4% of the total male population.

A preliminary study shows that one third of the Faroese hares are infected with tapeworms.

1.2 Resumé (på dansk)

På Færøerne er harejagt er tilladt i perioden 2. november til 31. december. Dette er den ottende rapport, som jeg skriver om den færøske harejagt. Den første rapport udkom i 2012.

I alt blev 5.927 harer registreret nedlagt i 2019. På baggrund heraf vurderer jeg, at det samlede antal nedlagte harer på Færøerne i 2019 har været omkring 6.000 harer.

Undersøgelsen er baseret på data, som er indsamlet via hjemmesiden "haran.fo", der er oprettet til formålet. I 2019 blev i alt 755 jagtture registreret fra 299 forskellige jagtområder, der dækker det meste af Færøerne.

På den første jagtdag (fredag den 2. november) blev der tilsammen skudt 1.047 harer i 71 jagtområder.

I 20 af de bedste jagtområder skød jægerne tilsammen 1.971 harer, svarende til 33 % af alle harerne, som blev nedlagt på Færøerne i 2019. Halvdelen af harerne blev skudt i 47 jagtområder. Af disse blev halvdelen (dvs. 1/4) skudt i 13 af de bedste jagtområder.

De bedste harejægere på Færøerne i 2019 var dem, som gik på jagt i området 'Kvíggjarhamarshaga', som tilhører landsbyen Saksun. De skød tilsammen 214 harer, som de fik på 10 ture. På andenpladsen var dem fra "Norðurtriðingur - Norðaripartur" i Sørvág, med 170 harer på 11 ture. Nummer tre var dem fra "Botnar" i landsbyen Funninguri. De fik tilsammen 133 harer på 7 jagtture.

Hvis vi i jagtstatistikken også tager højde for antallet af ture og hvor mange jægere, der var med på hver tur, ændres top 3-listen. Så var det jægeren, der gik på jagt i området 'Bergið', tilhørende landsbyen Árnafjørður, med det største udbytte. I dette jagtområde skød en enkel jæger 15 harer på en enkel tur. På anden og tredje pladse er jægerne 'Fyri oman Rætt – Fjallið', der tilhører byen Gjógv og dem fra jagtområdet 'Áarhagi – Heimafyri' i landsbyen Kaldbak. Deres gennemsnitlige resultat var 10,5 harer pr. gevær per dag.

På hele Færøerne blev der i 2019 i gennemsnit skudt 3,10 harer pr. gevær pr. dag. Dette er mere end i 2018, da der i gennemsnit blev skudt 2,79 harer pr. gevær pr. dag, men lidt mindre end i 2017, hvor de i gennemsnit skød 3,18 harer pr. gevær pr. dag.

De fleste harer blev skudt på øen Streymoy. I alt fik de 2.714 harer, som svarer til 36 % af alle harerne, som blev skudt på Færøerne i 2019. På øen Vágar blev der skudt 1.247 harer, på Eysturoy 943 harer og på øen Borðoy 313 harer.

Bygden Vestmanna på øen Streymoy er, som i de foregående år, også det sted, hvor flest harer blev nedlagt i 2019. I alt blev der skudt 584 harer på 52 ture.

På de 755 individuelle jagtture, som blev foretaget i 2019, varierede fangsten fra 0 til 97 harer på hver tur. Den mest almindelige fangst på en enkel jagttur var dog mellem 1 og 4 harer. For hele jagtsæsonen var den gennemsnitlige fangst på 7,65 harer pr. jagttur, hvilket er lidt mere end i 2018, hvor der blev skudt 7,02 harer pr. jagttur, men mindre end i 2017, hvor gennemsnit var 8,14 harer pr. tur. I 2014 og 2013 var den gennemsnitlige harefangst på Færøerne på henholdsvis 8,12 og 8,2 harer på hver tur.

Antallet af jægere på hver enkel tur varierede fra 1 til 18. På halvdelen af turene var der to eller færre jægere på jagt. På 277 af turene (37 %) var jægeren alene på jagten.

Kun mænd går på harejagt på Færøerne. Det skønnes, at ca. 950 jægere deltog i harejagten på Færøerne i 2019, svarende til omkring 4 % af den mandlige befolkning, hvilket er lidt mere end både 2018 og 2017, da 900 jægere deltog. I 2014 deltog 1.200 jægere i den færøske harejagt.

En foreløbig undersøgelse viser, at en tredjedel af de færøske harer er inficeret med bændelorm.

2. Innsavning av veiðutølum

Hetta er áttanda royndin hjá mær at fáa fatur á upplýsingum um haruveiðuna í Føroyum. Fyrsta royndin varð gjørd í 2012, og hevur skrásetingin av haruveiðuni síðani verið gjørd á hvørjum ári, og tá harutíðin er liðug, er frágreiðing skrivað. Tær sjeý frágreiðingarnar, sum higartil eru skrivaðar, eru:

Magnussen, E. (2019). **Haruveiðan í Føroyum 2018 og søgan um rýpunar, sum fyrr vóru í Føroyum**. NVDrit 2019:02, p. 1-102. Kann lesast [her](#).

Magnussen, E. (2018). **Haruveiðan í Føroyum 2017**. NVDrit 2018:02, p. 1-51. Kann lesast [her](#).

Magnussen, E. (2017). **Haruveiðan í Føroyum 2016**. NVDrit 2017:02, p. 1-42. Kann lesast [her](#).

Magnussen, E. (2016). **Haruveiðan í Føroyum 2015**. NVDrit 2016:02, p. 1-44. Kann lesast [her](#).

Magnussen, E. (2015). **Haruveiðan í Føroyum 2014 og annað tilfar um føroysku haruna**. NVDrit 2015:01, p. 1-75. Kann lesast [her](#).

Magnussen, E. (2014). **Haruveiðan í Føroyum 2013**. NVDrit 2014:02, p. 1-57. Kann lesast [her](#).

Magnussen, E. (2013). **Haruveiðan í Føroyum 2012**. NVDrit 2013:02, p. 1-44. Kann lesast [her](#).

Haruhagtølini, sum eru við í hesi frágreiðing, byggir á upplýsingar, sum eru fingnar frá harumonnum kring landið, og sum teir sjálvir hava tastað inn á heimasíðuna “Haran.fo”, sum er ment til hetta endamálið.

Fyrstu árin var skrásetingin av føroysku haruveiðuni gjørd í Facebook-bólkinum “[Haruskjóting í Føroyum](#)”, men síðan 2015 eru upplýsingarnar um haruveiðuna í Føroyum savnaði á heimasíðuni “Haran.fo”. Í Facebook-bólkinum “Haruskjóting í Føroyum” er tó framvegis er virkin, og 4. februar 2020 vóru 2.661 limir í bólkinum.

Haruhagtølini, sum eru við í hesi frágreiðing, byggja á upplýsingar, sum eru fingnar frá 271 harumonnum og øðrum heimildarfólkum kring landið. Teir hava sjálvir tastað upplýsingarnar inn á heimasíðuna “Haran.fo”. Tann 6. januar 2020, vóru 3.816 harur skrásettar, sum vóru skotnar á 430 túrum í umleið 160 høgum. Eg skrivaði og ringdi tí til fleiri mans, sum eg av royndum undanfarnu árin visti, plagdu at skjóta í høgum, har haruúrslitini enn ikki vóru skrásett. Á hendan hátt, fekk eg fatur næstan 400 túrum afturat, sum annars ikki vóru skrásettir. Samlaða talið av skrásettu harutúrum fyri 2019 kom sostatt upp á 818 skrásetingar frá 299 hagapørtum (Talva 2.1).

Harumenninir skráseta sum sagt sjálvir úrslitini inn í skipanina á heimasíðuni “Haran.fo”. Fyri at skráseta, skalt tú trýsta á ein knøtt, sum er ovast á síðuni í høgra horni “Skráset Harutúr”. Her eru sjeý felt, sum skulu fyllast úr:

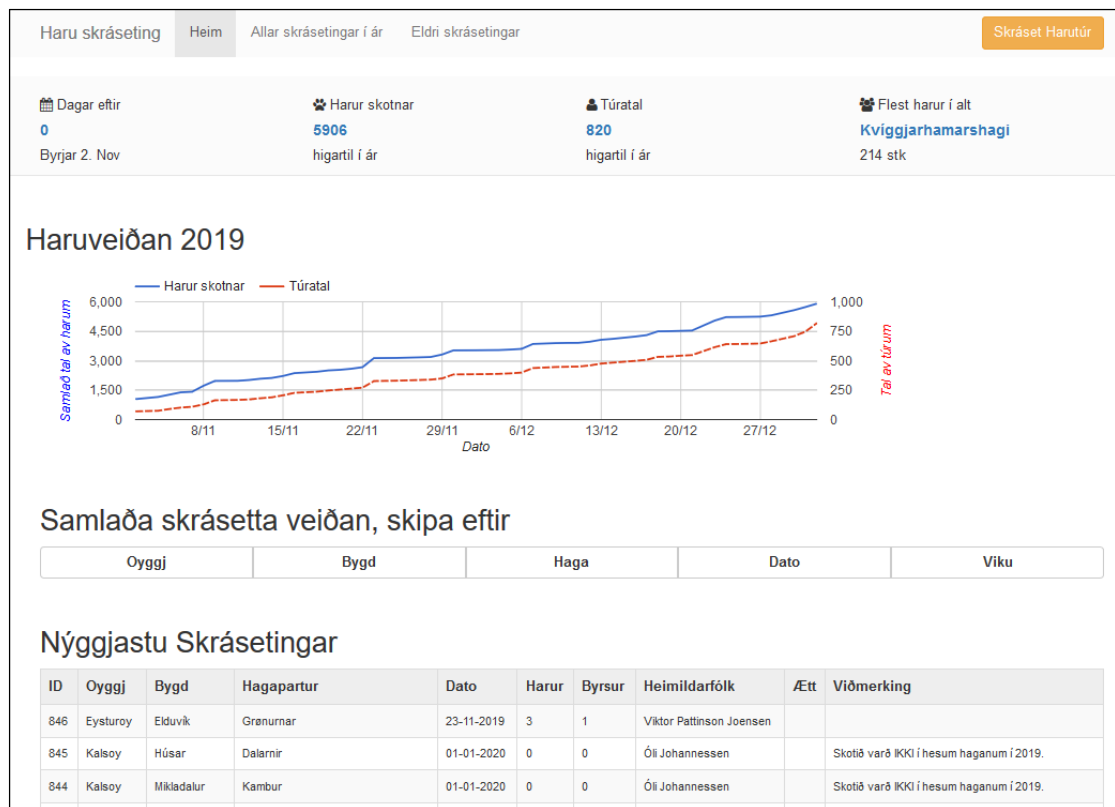
- Oyggj
- Bygd/Býur
- Hagi
- Dato
- Tal av skotnum harum
- Tal av byrsum”
- Heimildarfólk.

Tá feltini eru útfyllt, verða úrslitini lögð inn í skipanina. Her ber til at síggja øll úrslitini, sum eru skrásett, og til ber at fylgja við gongdini í haruveiðuni kring landið. Á einum grafi mitt á síðuni sæst, hvussu veiðan hevur verið dag fyri dag og hvussu nógvir túrar hava verið gjørdir (Mynd 2.1). Til ber at síggja, hvussu nógvar harur eru skotnar tilsamans í hvørjari oyggj, bygd og haga kring landið. Eisini sæst hvussu nógvar harur eru skotnar hvørja viku og hvønn dag í harutíðini (Mynd 2.1).

Samandráttur av úrslitunum frá innsavningini í 2019 er víst í talvu 2.1. Umframt upplýsingar frá teimum 755 einstøku túrunum, sum vórðu skrásettir, eru eisini níggju skrásetingar fyri samlaða talið av harum, sum vórðu skotnar á 35 túrum í níggju høgum ella oyggjum. Eisini eru upplýsingar um 50 hagar, har teir ikkj hava skotið harur í 2019, og fýra hagar, sum eru skotnir saman við grannahøgnum. Samlaða talið kemur sostatt upp á 818 skrásetingar fyri árið 2019.

Tal av skrásettum skotnum harum	5.927
Tal av skrásetingum	818
Tal av harutúrum (Einstakir túrar við dato: 749 túrar) (Einstakir túrar <u>uttan</u> dato: 6 túrar) (Samlað veiða: 9 hagar, 35 túrar)	790
Tal av hagamørtum: (Skotið í 249 høgum) (Ikkj skotið í 50 høgum)	299
Tal av bygdum	84
Tal av oyggjum	15
Tal av heimildarfólkum	271

Talva 2.1: Upplýsingar um harutølini, sum vórðu savnaði saman fyri veiðitíðina 2019.



Mynd 2.1: Forsíðan á heimasíðuni "Haran.fo".

2.1 Hvussu fullfíggað er kanningin?

Kanningin byggir á upplýsingar frá 818 skrásetingum í 299 ymiskum hagapørtum kring landið. Eg havi tíanverri ikki fingið fatur á úrslitunum frá øllum harutúrunum, sum vóru gjørdir í 2019. Hóast hetta, so vísa tøluni, at bæði talið av skrásettum túrum, skrásettum harum, og hvussu nógvir hagar eru við í hesi kanningini, er hægri enn í 2015, 2016 og 2018 men munandi lægri enn í 2014, tá 1.123 harutúrar vórðu skrásettir, sum góvu tilsamans 9.318 harur (Talva 3.1).

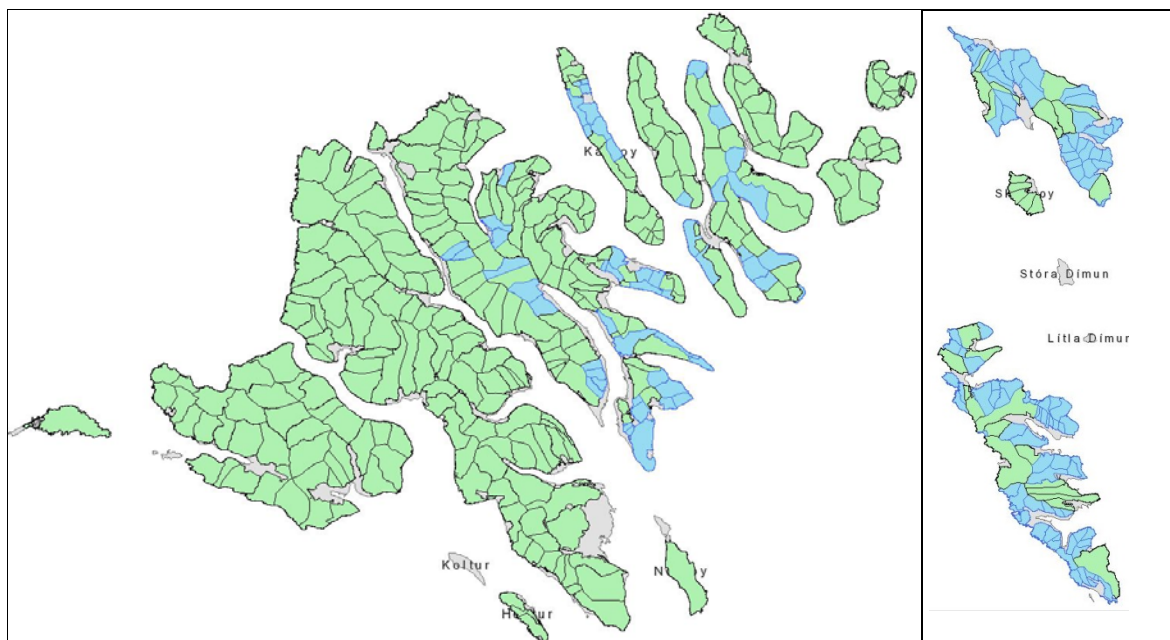
Fyri at meta um hvussu fullfíggað kanningin er, havi eg gjørt eitt kort og eitt yvirlit, sum vísir, hvussu nógvir hagapartar eru í teimum 15 oyggjunum, har hara finst, og úr hvussu stórum parti av teimum høggunum, eg havi fingið harutøl frá í veiðutíðini í 2019. Úrslitini eru víst á mynd 2.2 og í talvu 2.2.

Í Føroyum eru tilsamans 456 hagapartar, har møguligt er at skjóta haru (Talva 2.2 og mynd 2.2). Eingin hara er í Koltri, Stóru Dímun og Lítlu Dímun. Flest hagapartar eru í Eysturoynni (112), Streymoynni (84) og í Suðuroynni (70). Í hesi kanningini eru harutøl fingin fyri 315 hagapartar, sum svarar til 69 % av øllum høggunum í Føroyum, har møguleiki er at skjóta harur. Í teimum flestu av høggunum, sum ikki eru við í kanningini, verður ikki skotið. Sum oftast tí, at hagarir eru óhøgligir, ella tí, at lítil hara er fáa.

Fyri níggju oyggjunum hava eg fingið upplýsingar um allar hagarnar í oynni (Mynda 2.2 og Talva 2.2). Flest tøl eru fingin úr Streymoynni og úr Eysturoynni, har veiðitøl eru fingin fyri ávikavist 84 og 79 hagar. Í Vágum eru tøl fyri allar 37 hagarnar, sum eru í oynni. Í Borðoyynni 17 hagar (59%) skrásettir (Talva 2.2).

Oyggj	Tal av markatalsbygdum	Tal av høgum		%
		á oynni	Við harutølum	
Fugloy	2	9	Øll oyggin	100
Svínoy	1	9	Øll oyggin	100
Viðoy	2	16	Øll oyggin	100
Borðoy	8	29	17	59
Kunoy	3	10	9	90
Kalsoy	4	22	14	64
Eysturoy	20	112	79	71
Streymoy	19	84	Øll oyggin	100
Vágar	5	37	Øll oyggin	100
Mykines	1	4	Øll oyggin	100
Hestur	1	3	Øll oyggin	100
Nólsoy	1	3	Øll oyggin	100
Sandoy	5	43	9	30
Skúgvoy	1	5	Øll oyggin	100
Suðuroy	10	70	17	24
Samlað	83	456	315	69

Talva 2.2: Tal av markatalsbygdum á hvørjari av teimum 15 oyggjunum har hara finst og talið av hagapørtum, sum hoyra til markatalsbygdinar. Hara er ikki í Koltri, Stóru Dímun og Líttu Dímun. Høgrumegin sæst talið av hagapørtum, sum eru við í uppteljingini av haruveiðuni í Føroyum í 2019, og hvussu stóran prosentpart hetta svarar til, í mun til talið av høgum, sum eru í oynni. Av teimum 315 høgum, sum tøl eru fingin fyri í 2019, varð skotið í 249 høgum. Í 50 høgum varð ikki skotið. Markatalsbygdur eru bygdur, ið nevndar eru í elstu jarðarbókum.



Mynd 2.2: Kortið vísir teir 456 haruhagarnir, sum eru í Føroyum. Fyri teir 315 hagarnir, sum eru vístir við **grønnum**, eru upplýsingar fingnir um haruveiðuna í 2019. Fyri 156 hagar, sum eru vístir við **ljósabláum**, eru eingir upplýsingar skrásettir.

3. Hvussu nógvar harur vórðu skotnar í 2019?

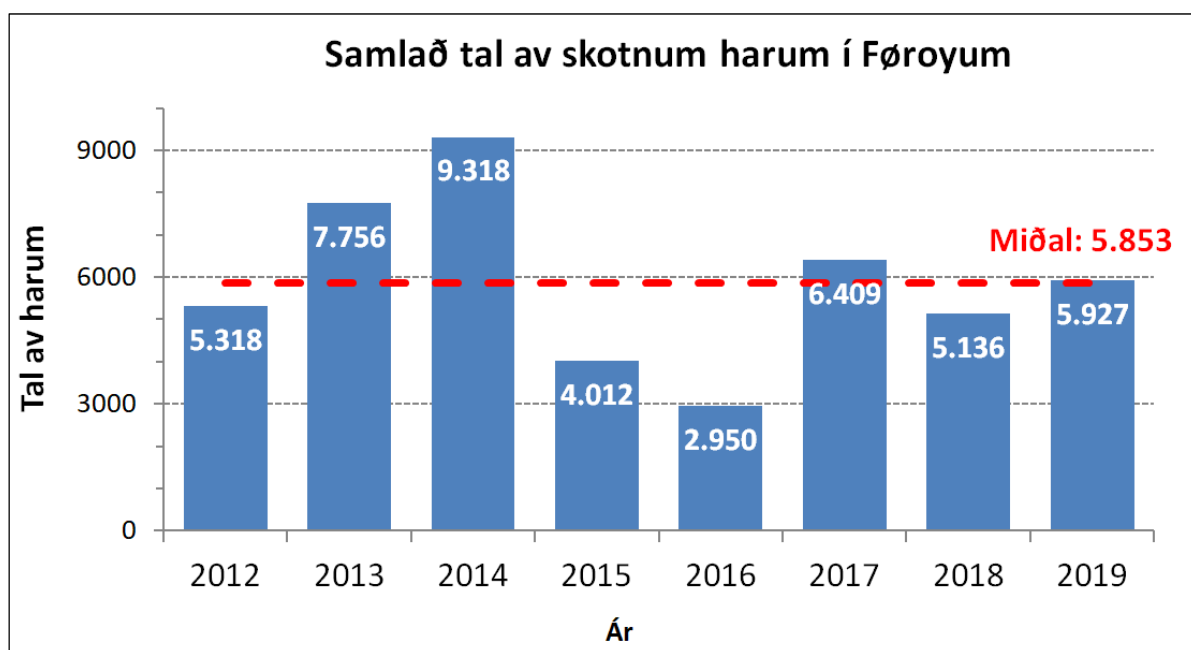
Sambært hesi skrásetingini, vórðu tilsaman 5.927 harur skotnar í Føroyum í 2019 (Talva 3.1 og Mynd 3.1). Hetta talið er tó neyvan heilt fullfíggað, tí tað eru uttan iva veiðitøl, sum tað ikki er eydnast mær at fáa fatur á. Hvussu nógv tøl mangla, er ringt at meta neyvt um. Eg vænti tó, at eg havi fingið fatur av flestu av teimum “stóru tølunum”. Samlaða haruveiðan í 2019 man tí helst hava verið eitt sindur hægri enn tær 5.927 harurnar, sum vórðu skrásettar fyri 2019.

Samlað talið av skotnum harum í 2019 man helst liggja um tær 6.000 harurnar.

Tær 5.927 skotnu harurnar, sum eru skrásettar í 2019, eru 15% fleiri og túratalið (790 túrar) er 4% hægri enn í 2018, tá teir skutu 5.136 harur á 749 túrum. Samanborið við onnur ár, má 2018 metast at vera eitt miðal ár til haru. Í mun til 2014, sum hevur verið tað besta árið higartil, var veiðan tó bara 64% og túratalið 70% av tí, sum varð skotið í 2014. Tá skutu teir 9.318 harurnar á 1.123 túrum (Mynd 3.1 og Talva 3.1).

Upplýsingar	2019	2018	2017	2016	2015	2014	2013	2012
Tal av skrásett. skotnum harum	5.927	5.136	6.409	2.950	4.012	9.318	7.756	5.381
Tal av harutúrum	790	749	780	451	636	1.123	904	649
Tal av hágarportum	299	281	263	187	197	348	269	199
Tal av bygdum	84	79	78	67	67	88	77	68
Tal av oyggjum	15	15	15	15	14	15	15	13
Tal av heimildarfólkum	271	227	243	193	212	366	283	183

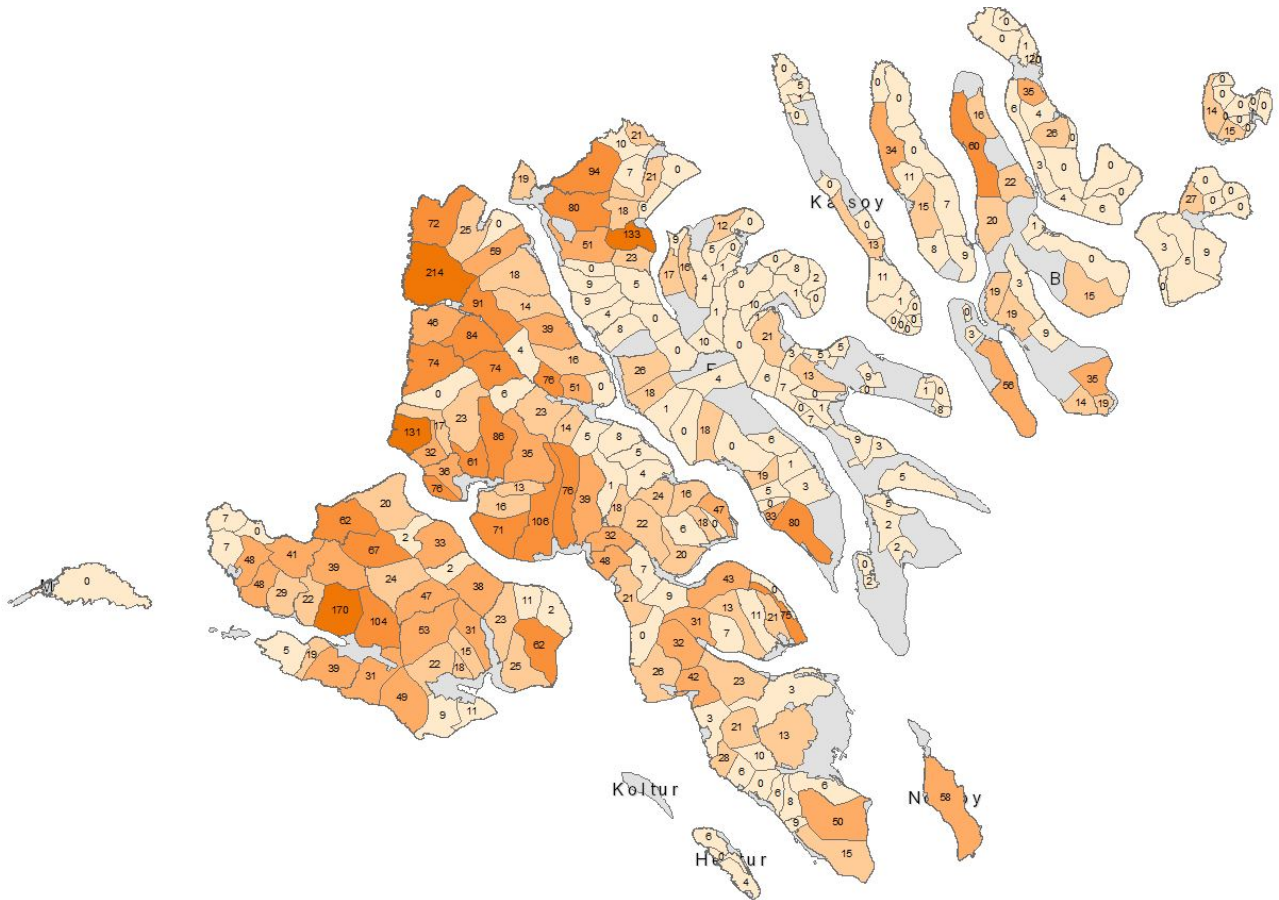
Talva 3.1: Upplýsingar um harutølini, sum eru savnaði saman í veiðitíðini, árin 2012 til 2019.



Mynd 3.1: Samlað tal av skrásettum skotnum harum í Føroyum, árin 2012-2019. Hesi átta árin hevur miðalveiðan verið 5.853 harur hvørt árið.

3.1 Hagapartar

Tað er sera ymiskt hvussu nógvar harur vórðu skotnar í teimum ymisku høggunum kring landið í 2019; frá ongari haru til 214 harur, í tí haganum, har flestar harur vóru skotnar (Mynd 3.2).



Mynd 3.2a: Talið av harum, sum vórðu skotnar í teimum ymisku haruhøggunum norðanfjørðs í Føroyum í 2019. Myrkari liturin er, fleiri harur eru skotnar.



Mynd 3.2b: Talið av harum, sum vórðu skotnar í teimum ymisku haruhøggunum sunnanfjørðs í Føroyum í 2019.

Úrslitið fyri teir 20 bestu haruhagarnar í Føroyum í 2019 er víst í talvu 3.2. Í hesum 20 haruhøggunum vórðu skotnar tilsaman 1.971 harur, sum svarar til 33% av øllum harunum, sum vórðu skotnar í Føroyum í 2019.

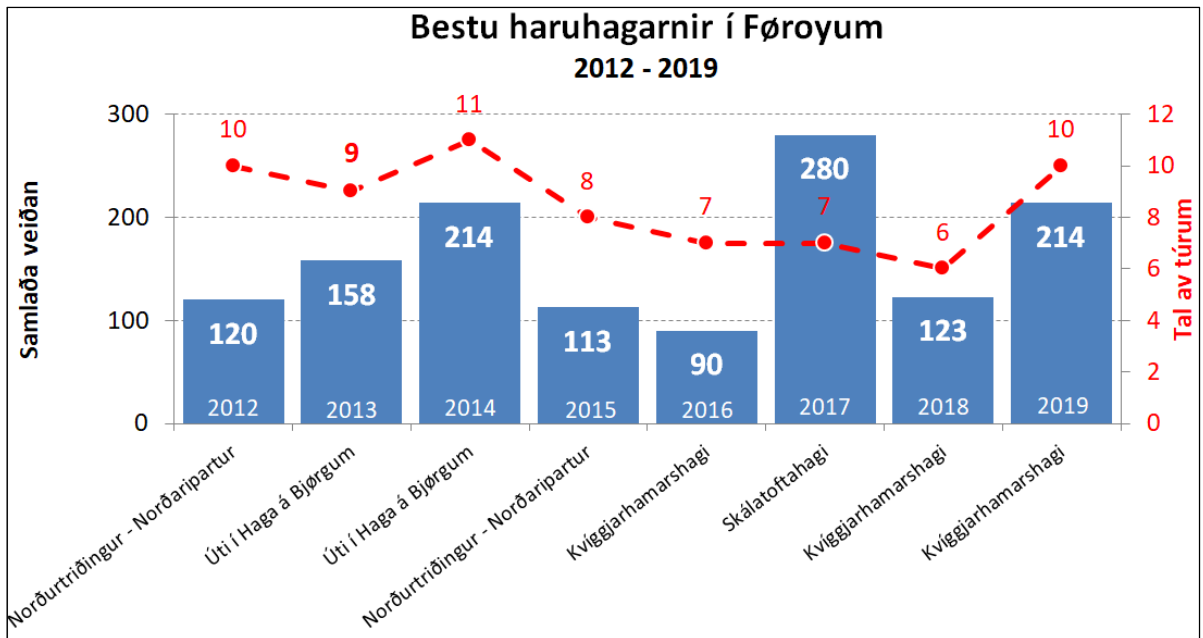
Teir, sum skutu flestar harur í 2019 vóru teir, ið skutu í Kvíggjarhamarshaga í Saksun. Teir skutu tilsamans 214 harur, sum teir finga á 10 túrum. Teimum á baki vóru teir, ið skutu í “Norðurtriðingur - Norðaripartur” í Sørvági. Teir finga 170 harur á 11 túrum. Á triðja plássi vóru harumenninir, sum skutu í haganum “Botnar” í Funningi. Teir finga 133 harur á 7 túrum (Talva 3.2).

Úrslitini frá teimum einstøku harutúrnum í Føroyum í 2019, skipað eftir: oyggj, bygd, hagaparti og dato, eru víst í Appendix á síðu 30 – 50.

Hagapartur	Bygd	Samlað tal av skotnum harum	Tal av túrum
1. Kvíggjarhamarshagi	Saksun	214	10
2. Norðurtriðingur - Norðaripartur	Sørvágur	170	11
3. Botnar	Funningur	133	7
4. Úti í Haga á Bjørgum	Vestmanna	131	9
5. Fjallið (partur av Ognarhaganum)	Kvívík	106	12
6. Norðurtriðingur - Sunnaripartur (Vørðufelli)	Sørvágur	104	18
7. Fyri Norðan Á (Partur av Norðurhelvt)	Eiði	94	9
8. Dúvugarðahagi - Heimanfyri Glyvur	Saksun	91	6
9. Heygahagi - Fremrahelvt	Vestmanna	86	3
10. Svartáhagi - Fyri Niðan	Saksun	84	6
11. Suðurhelvt (Slættaratindur)	Eiði	80	4
12. Heygshagi - Ognin	Strendur	80	18
13. Fyri Framman - Fremripartur	Streymnes	76	8
14. Norðurnesið (partur av Neshaga)	Vestmanna	76	11
15. Gásafellið (partur av Ognarhaganum)	Kvívík	76	11
16. Áarhagi - Miðrøktin	Kaldbak	75	6
17. Ónevndir hagar	Ónevndar	75	7
18. Dalhagi - Eystaripartur	Vestmanna	74	1
19. Frammidalahagi (Ørvisfelli)	Hvalvík	74	9
20. Sjeyndir (Norðan Kamb)	Tjørnuvík	72	4
Samlað		1.971	170

Talva 3.2: Talvan vísir teir 20 hagapartarnar í Føroyum, har flestar harur vórðu skotnar í 2019. Eisini sæst hvussu nógvir túrar vórðu gjørdir í hesum hagapørtunum. Tær 1.971 harurnar, sum vórðu skotnar í hesum 20 hagapørtunum, svarar til 33 % av øllum harum, sum vórðu skotnar í Føroyum í 2019.

Talið av harum, sum teir skutu í teimum bestu haruhøgnum í Føroyum, kann vera eitt sindur skiftandi frá einum ári til annað. Síðan 2012, hevur hetta talið ligið millum 90 og 280 harur (Mynd 3.3). Hesi átta árin, sum eg havi skrásett haruveiðuna í Føroyum, eru tað fyra hagar, sum hava skiftst um at vera bestir. Teir eru: Kviggjarhamarshagi, “Úti í Haga á Bjørgum”, “Norðurtriðingur – Norðaripartur” og Skálatofthagi (Mynd 3.3).



Mynd 3.3: Myndin vísir talið av harum, sum eru skotnar í tí haganum, sum var bestur tey einstøku árin, frá 2012 til 2019. Reyða linjan vísir túratalið.

Í talvu 3.2 hava vit einans hugt eftir, hvussu nógvar harur vóru skotnar í hvørjum hagaparti, men hava ikki mettt um innsatsin, sum var gjørdur, fyri at fáa fatur á hesum harunum. Vit vita, at tað er rættuliga ymiskt, hvussu nógvir túrar verða gjørdir í hvørjum haga, og hvussu nógvir skjúttar eru við. Í tí haganum, har teir skutu oftast, vóru teir 18 túrar, tað var í "Norðurtriðingur - Sunnaripartur (Vørðufelli)" í Sørvági. Talið av skjúttum í teimum ymisku túrunum kring landið var millum 1 og 18 mans.

Hvussu nógvar harur, ið verða skotnar í einum hagaparti, eitt ávíst ár, er í høvuðsheitum tengt at 6 viðurskiftum:

- Hvussu nógv er til av haru í haganum.
- Hvussu veðurlíkindini eru.
- Hvussu nógvir túrar verða gjørdir.
- Hvussu nógvir skjúttar eru við.
- Hvussu royndir skjúttarnir eru.
- Hvussu langir túrarnir eru.

Hvussu nógv er til av haru, veðurlíkindini, royndirnar hjá skjúttunum og hvussu langir túrarnir eru, fáa vit ikki gjørt nakað við. Men í útrokningunum kunna vit taka hædd fyri, hvussu nógvir túrar verða gjørdir og hvussu nógvir skjúttar eru við hvønn túrin. Tá fáa vit eitt úrslit, sum vísir, hvussu nógvar harur eru skotnar pr. dag pr. byrsu. Úrslitini frá hesi útrokningin er víst í talvu 3.3.

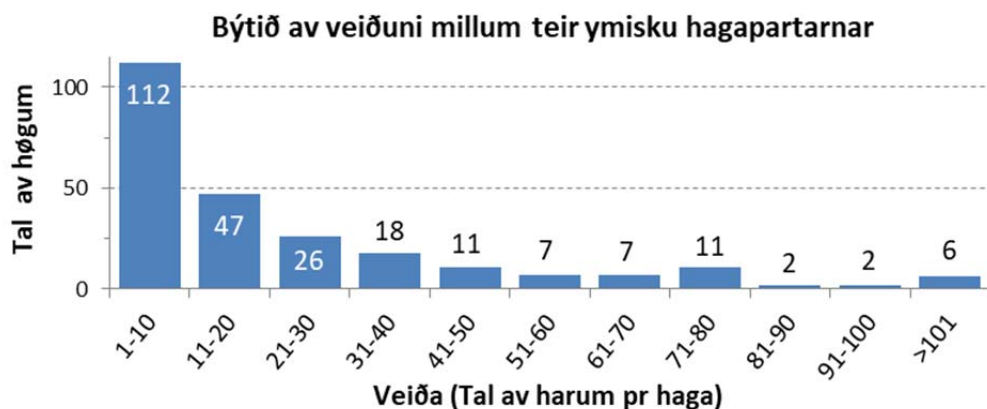
Hagapartur	Bygd	Tal av túrum	Tal av harum	Samlað tal av byrsum	Tal av harum pr. byrsu pr. dag
1. Bergið	Árnafjørður	1	15	1	15.0
2. Fyri oman Rætt - Fjallið	Gjógv	2	21	2	10.5
3. Áarhagi - Heimanfyri	Kaldbak	1	21	2	10.5
4. Hamrahagi - á Hjøllum	Kollafjørður	1	18	2	9.0
5. Fyri Sunnan	Haraldssund	1	9	1	9.0
6. Fyri Framman - Fremripartur	Streymnes	8	76	9	8.9
7. Sjeyndir (Norðan Kamb)	Tjørnuvík	4	72	9	8.1
8. Suðurhelvt (Slættaratindur)	Eiði	4	80	11	8.1
9. Múlahagi	Múli	1	16	2	8.0
10. Svartáhagi - Fyri Uttan	Saksun	2	46	6	7.7
Samlað fyri alt landið		754	5.767	1.954	3,10

Talva 3.3: Standardiserað haruveiða. Talvan vísir teir 10 hagapartarnar, har flestar harur vórðu skotnar í 2019, tá hædd verður tikin fyri, hvussu nógvir túrar vórðu gjørdir í hvørjum haga og hvussu nógvir skjúttar vóru við hvønn túrin. Umframt tær 5.767 harurnar, sum vórðu skotnar á teimum 754 einstøku túrunum, eru eisini 160 harur har hvørki, túratal ella tal av byrsum eru upplýst. Hesar íroknað, kemur samlaða harutalið upp 5.927 harur.

Í 2019 vóru tilsamans 1.954 byrsur í føroysku høggunum, sum hvør í miðal skeyt 3,10 harur hvønn dagin. Eftir hesum útrokningarháttinum, lá best fyri í hagapartinum “Bergið” í Árnafirði. Í hesum høggunum var ein einstakur maður ein túr, har hann skeyt 15 harur tann dagin. Á øðrum og triðja plássi vóru harumenninir “Fyri oman Rætt – Fjallið” við Gjógv, og teir í “Áarhagi - heimanfyri” í Kaldbak. Teir skutu í miðal 10,5 harur pr. byrsu hvønn dagin (Talva 3.3).

Fyri alt landið vórðu skotnar 3,10 harur pr. byrsu hvønn dagin. Hetta er meira enn í 2018, tá teir skutu 2,79 harur pr. byrsu hvønn dagin, men eitt sindur minni enn í 2017, tá teir skutu 3,18 harur pr. byrsu hvønn dagin. Miðalveiðan í 2019 var eisini betri enn bæði í 2016 og 2015, tá miðalveiðan var ávikavist 2,38 og 2,36 harur pr. byrsu hvønn dagin. Í 2014 og 2013 var miðalveiðan ávikavist 3,1 og 2,9 harur pr. byrsu hvønn dagin.

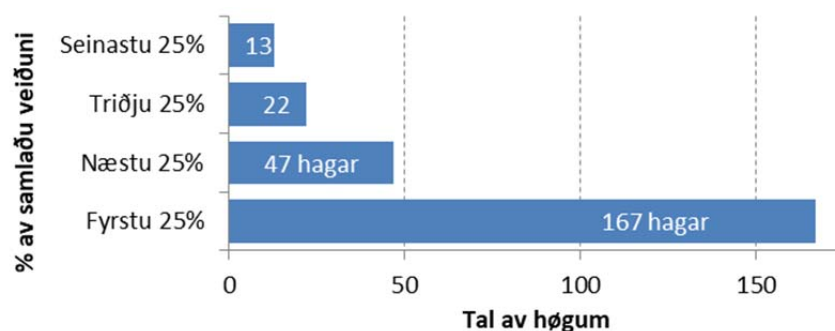
Tað er sera ymiskt hvussu nógv harur vórðu skotnar í teimum ymisku høggunum kring landið; frá einari haru, til 214 harur í tí høggunum, har teir finga mest (Mynd 3.2 og 3.4). Av teimum 249 høggunum, har skotið varð í 2019, varð helvtin av samlaðu árligu veiðuni skotin í 47 høggunum, av hesum vórðu 25% av harunum skotnar í 13 teimum bestu høggunum, tað eru 1.092 harur. (Mynd 3.5). Tey fyrstu 25% av harunum, har teir finga fægst harur, vórðu skotnar í 167 hagapørtunum.



Mynd 3.4: Myndin vísir býtið av samlaðu haruveiðuna í teimum 249 høgnum, hara teir skutu harur í Føroyum í 2019.



Mynd 3.5a: Myndin vísir, hvussu stórus prosent-partur av harunum vórðu skotnar í hvørjum av teimum 249 høgnum kring landið. Teir bestu hagarnir eru til høgru á myndini, teir vánaligastu til vinstur.



Mynd 3.5b: Tey fyrstu 25% av teimum íalt 5.927 harunum vórðu skotnar í 167 ymiskum hagapørtum, 50 % í 214 av høgnum (167+47) og 75% í 236 av høgnum. Tey seinastu 25% eru skotin í 13 teimum bestu høgnum.

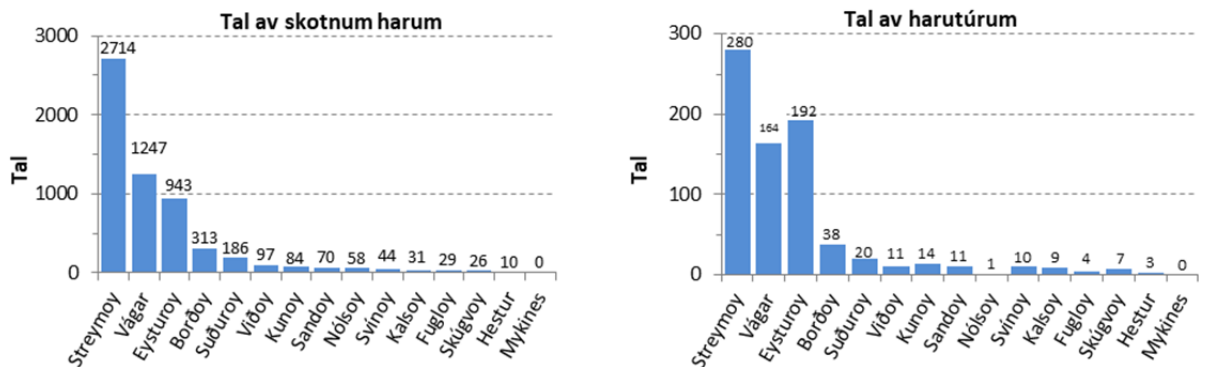
3.2 Oyggj

Eins og undanfarin ár, vóru eisini flestu harurnar í 2019 skotnar í Streymoynni; íalt 2.714 harur, sum svarar til 36% av øllum harunum, sum vórðu skotnar í Føroyum í 2019 (Mynd 3.6).

At sløk helvtin av øllum harunum í Føroyum verða skotnar í Streymoynni er vanligt. Í 2012 vóru 47% av teimum føroysku harunum skotnar í Streymoynni, í 2013, 45%, í 2014, 42%, í 2015, 40%, í 2016 og 2017, 43% og í 2018 39%.

Tað var eisini á Streymoynni, at flestu túrarnir vórðu gjørdir í 2019, íalt 280 túrar, sum svarar til 36% av øllum túrunum, sum vórðu gingnir í Føroyum í 2019. Í 2018 vóru 33% av øllum túrunum gjørdir á Streymoynni.

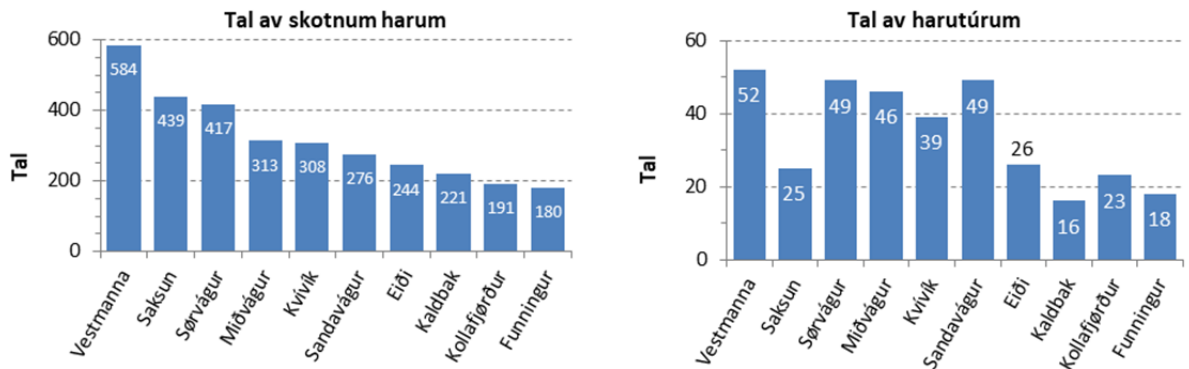
Næstflestar harur vórðu skotnar í Vágum, har teir tilsamans fingur 1.247 harur á 164 túrum. Í Eysturoyinni skutur teir 943 harur í 2019, og á Borðoyinni 313 harur (Mynd 3.6).



Mynd 3.6: Myndin vísir, hvussu nógvar harur vórðu skotnar tilsamans í hvørjari oyggj í 2019 (vinstrumegin) og hvussu nógvir harutúrar vórðu gjørdir (høgrumegin).

3.3 Bygd

Vestmanna var, eins og undanfarin ár, tann bygdin í Føroyum, har flestu harurnar vórðu skotnar 2019. Tilsaman skutu vestmenningar 584 harur á 52 túrum (Mynd 3.7). Men hetta er bert helvtin av tí, sum teir fingu í 2014, tá vestmenningar skutu 1.120 harur á 74 túrum. Næstflestar harur skutu teir í Saksun, 439 harur á 25 túrum. Á triðja plássi er Sørvágur við 417 harum á 49 túrum og á fjórða plássi er Miðvágur við 313 harum, sum teir fingu á 46 túrum.



Mynd 3.7: Myndin vísir, hvussu nógvar harur vórðu skotnar í tíggju teimum bestu bygdunum í Føroyum í 2019 (vinstrumegin), og hvussu nógvir harutúrar vórðu gjørdir í hesum bygdunum (høgrumegin).

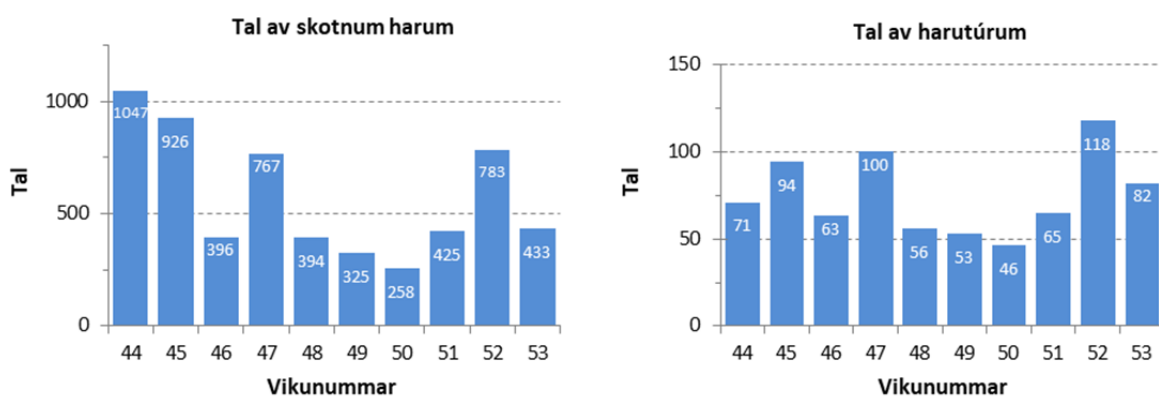
3.4 Útvaldir dagar

Hóast tað í Føroyum er loyvt at skjóta haru einar 50 dagar um árið, so verður tó mest skotið leygardagar, umframt fyrsta dag og so dagarnar millum jól og nýggjár.

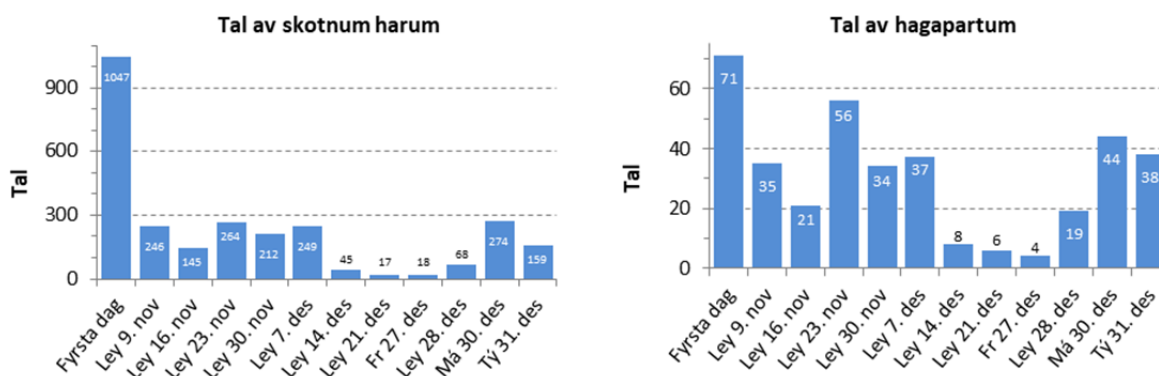
Tølini vísa, at eini 26% av øllum harunum vórðu skotnar fyrsta dagin í veiðitíðini og so dagarnar millum jól og nýggjár (Mynd 3.7); 16% av harunum vórðu skotnar ta næstu vikuna vikuna og 9% eftir jól (Mynd 3.8).

Á mynd 3.9 er víst, hvussu veiðan var 12 ávísar dagar í veiðitíðini í 2019: Fyrsta dag, sjev fylgjandi leygardagar, og so teir fyra dagarnar eftir jól. Av samlaðu árligu veiðuni, vórðu 46% av harunum (2.744) og 52% av túrunum (373) gingnir hesar 12 dagar (Mynd 3.9).

Fyrsta dag loyvt var at skjóta harur í 2019 var leygardagin 2. november. Hendan dagin, vórðu tilsamans 1.047 harur skotnar í 71 høgum kring landið, og var hetta nógv tann besti einstaki harudagurin í árinum (Mynd 3.9). Dagarnar millum jól og nýggjár vóru 111 túrar gjørdir, men lítið var tá at fáa (Mynd 3.8 og 3.9).



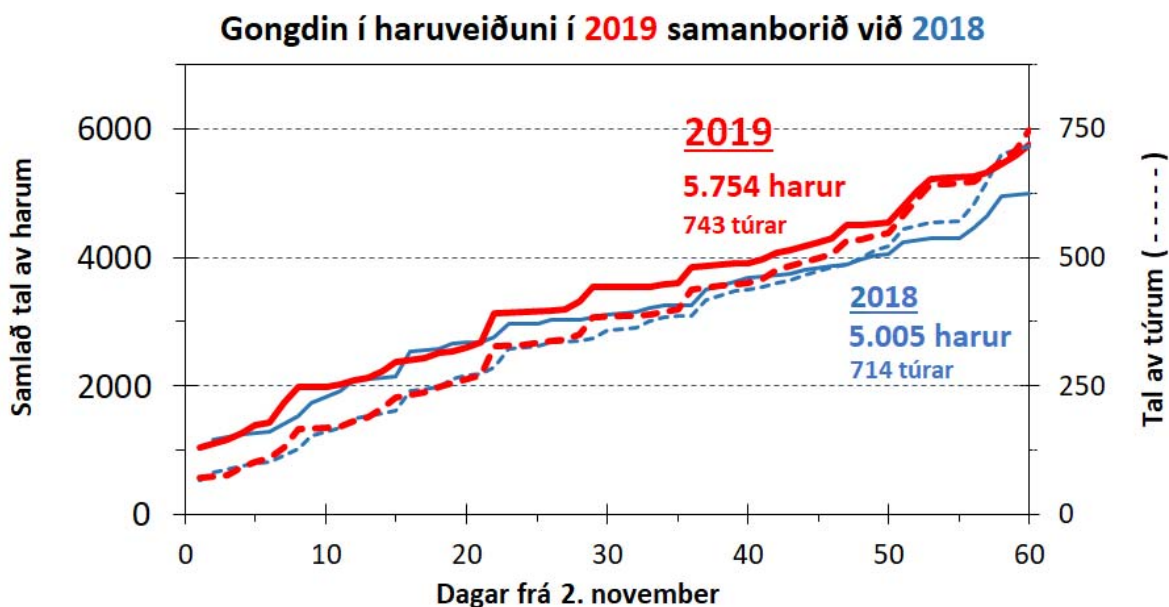
Mynd 3.8: Myndin vísir, hvussu nógv harur vórðu skotnar hvørja viku í 2019 (vinstrumegin), og í hvussu nógvir harutúrar vórðu gjørdir hesa vikuna (høgrumegin). Vikan byrjar mánadag og endar leygardag. Í 2019 var fyrsti harudagur leygardagin 2. november, og seinasti dagur var týsdagin 31. desember..



Mynd 3.9: Myndin vísir, hvussu nógv harur vórðu skotnar 12 ávísar dagar í 2019 (vinstrumegin), og í hvussu nógvum hagapørtum, skotið varð í hesar dagarnar (høgrumegin). Talan er um fyrsta dag, sjev fylgjandi leygardagar, og so teir fyra dagarnar eftir jól.

3.5 Veiða dag fyri dag í 2019 og 2018

Í hesi kanninginini er skrásetingin av haruveiðuni gjørd fyri hvønn einstakan dag, sum skotið hevur verið. Tí ber til at gera upp, hvussu veiðan hevur hiltast gjøgnum árið, dag fyri dag, og at samanbera veiðuna við undanfarin ár. Úrslitið frá hesi samanbering er víst á mynd 3.10.



Mynd 3.10: Myndin vísir talið av harum (—), sum eru skotnar hvønn dagin í veiðitíðini, 2. november til 31. desember 2019, og hvussu nógvir túrar eru gjørdir teir einstøku dagarnar (- - - -). Hesar dagarnar fingur teir tilsamans 5.754 harur á 743 túrum. Fyri tíggu hagar er bara tað samlaða talið av harum uppgivið. Har fingur teir tilsamans 166 harur. Fyri seks túrar er dato ókent, har fingur teir 7. Samlaða úrslitið fyri 2019 gjørdist sostatt **5.927 harur**. Úrslitið fyri 2019 (**reyðu linjurnar**) er samanborið við 2018 (**bláu linjurnar**).

Í 2019 var fyrsti dagur, har loyvt var at skjóta harur, leygardagur 2. november. Hendan dagin, vórðu tilsamans 1.047 harur skotnar á 71 túrum kring landið (Mynd 3.9). Í 2018 var fyrsti harudagur fríggjadagur 2. november. Tann dagin fingur teir 1.027 harur á 66 túrum.

Samanbera vit haruveiðuna í 2019 við 2018 (Mynd 3.10), síggja vit, at gongdin hevur verið á leið tann sama bæði árin, og at tað vóru fáir dagar hesi bæði árin sum skaraði framúr.

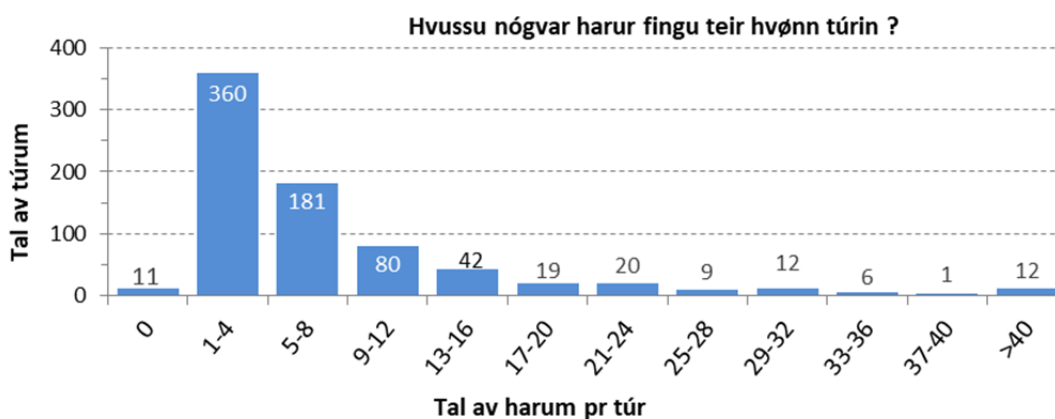
Sum heild royndist 2019 eitt vet betur gjøgnum alla veiðitíðina, og samlaða úrslitið gjørdist tí eisini at, talið av skotnum harum í 2019 var 15% meira enn í 2018, og túratálið var 5% hægri enn í 2018.

3.6 Hvussu nógvar harur fingur teir hvønn túrin?

Á teimum 755 harutúrunum, sum vórðu gjørdir í 2019, var veiðan millum 0 og 97 harur á hvørjum túri (Mynd 3.11). Tað vanligasta var tó at fáa 1-4 harur á einum túri. Hetta var veiðan á 48% av túrunum. Á 100 túrum (14%) fingur teir bara eina haru, 92 túrum (13%) fingur teir tvær harur, 85 túrar (12%) fingur teir trýggjar harur og á 83 túrum (12%) fingur teir fyra harur.

Í miðal vórðu skotnar 7,65 harur á hvørjum túri í 2019. Hetta er eitt sindur meira enn í 2018, tá teir í miðal fingur 7,02, men minni enn í 2017, tá teir í miðal fingur 8,14 harur á hvørjum túri. Miðalveiðan í 2019 var eisini í hægri enn bæði í 2016 og 2015, tá teir fingur ávikavist 6,40 og 6,23 harur í miðal á hvønn túrin. Í 2014 og 2013 miðalveiðan ávikavist 8,12 og 8,2 harur pr. túri.

Einans 11 túrar eru uppgivnir, har teir onga haru siga seg at hava fingið. Men hetta talið er uttan iva alt ov lágt, tí tað eru helst fleiri bummtúrar, sum ikki eru uppgivnir.



Mynd 3.11: Myndin vísir, hvussu nógvar harur vórðu fingnar á hvørjum túri á teimum 755 harutúrunum, sum vórðu gjørdir í 2019.

Úrslitið av teimum fimm bestu harutúrunum, sum vórðu gjørdir í 2019 eru vísir í talvu 3.4. Tann besti túrurin var gjørdur í Kvíggjarhamarshaga í Saksun, har 11 mans fyrsta harudag skutu 97 haru (Talva 3.4).

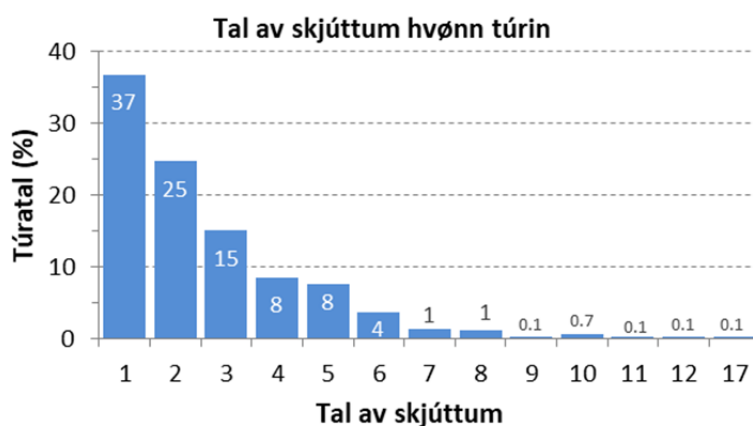
Hagapartur	Bygd	Dato	Tal av harum	Tal av monnum
Kvíggjarhamarshagi	Saksun	2. nov.	97	11
Dalhagi - Eystaripartur	Vestmanna	4. nov.	74	10
Klappjakt	Trongisvágur	6. nov.	66	17
Nólsoy - Øll oyggin	Nólsoy	8. nov.	58	18
Úti í Haga á Bjørgum	Vestmanna	2. nov.	53	8

Talva 3.4: Fimm teir bestu harutúrarnir, sum vórðu gjørdir í 2019.

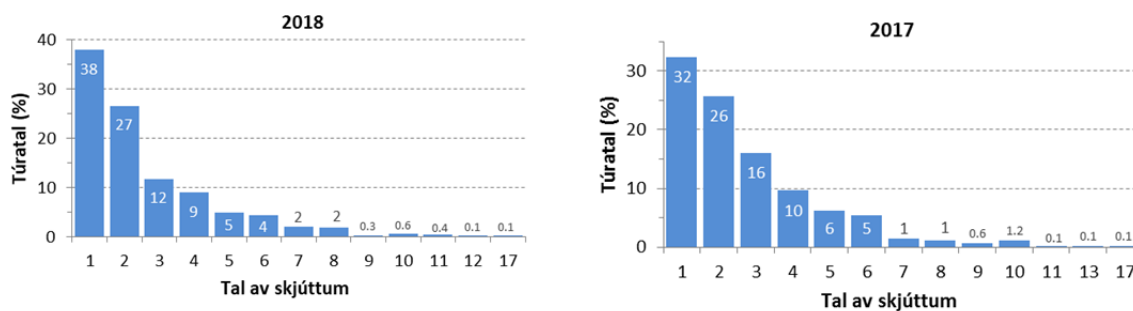
3.7 Hvussu nógvir skjúttar vóru við hvønn túrin?

Talið av skjúttum, sum vóru við á harutúrunum í 2019, var millum 1 og 18. Helvtina av túrunum (medianurin) vóru 2,0 skjúttar ella færri og skutu. Sæð yvir alla veiðitíðina, var tað mest vanligi, at ein einsamallur maður var og skeyt (Mynd 3.12). Hetta hendi á 277 túrum (37%). Á 186 túrum (25%) vóru tvær byrsur. Tá flest mans skutu á einum túri, vóru teir 18. Hetta var í Nólsoy 8. november, tá 18 mans skutu í øllum trimum høgnum í oynni og fingi 58 harur.

Samlaða býtið av talinum av skjúttum, sum vóru við teir ymisku túrarnar í 2019, er á leið tað sama sum tað var í 2018 og 2017 (Mynd 3.13)



Mynd 3.12: Talið á skjúttum, sum vóru við á teimum 755 harutúrunum, sum vórðu gjørdir í Føroyum í 2019.



Mynd 3.13: Talið á skjúttum, sum vóru við á hvørjum harutúri í 2018 (716 túrar) og 2017 (780 túrar).

3.8. Hvussu nógvir mans skutu harur í Føroyum í 2019?

Sambært hesi skrásetingini, vórðu tilsaman 5.927 harur skotnar í Føroyum í 2019 (Talva 2.1), men hvussu nógvir mans hava skotið hesar harurnar?

Hetta vita vit ikki neyvt, tí vit hava ongi tøl um hetta. Men við støði í veiðitølunum, sum eg havi savnað saman fyri 2019 (Talva 2.1), ber til at gera eina meting av, hvussu nógvir mans hava luttikið í haruskjótingini í Føroyum hetta árið.

Tal av heimildarfólkum: Í frágreiðingini eru 271 ymisk heimildarfólk, sum hava latið mær upplýsingar. Talið av teimum, sum skjóta er tí í øllum førum nógv hægri enn hettar, tí tað er bert eitt heimildarfólk fyri hvønn túrin, hóast fleiri mans vóru við á túrinum.

Hægsta tal av skjúttum í hvørjum hagaparti: Tilsamans vórðu gjørdir 755 túrar, sum vórðu gingnir í 249 hagapørtum kring landið. Um vit taka 'hægsta talið av skjúttum', sum vóru við á einum túri í hesum 249 hagapørtunum, og leggja hesar skjúttarnar saman fyri allar hagapartarnar, fáa vit eitt gott mát fyri, hvussu nógvir ymiskir mans skutu harur í Føroyum í 2019.

Hetta roknistykkið gevur 903 mans.

Fráboðanir frá onkrum av høgum mangla uttan iva í hesi frágreiðingini, so helst er talið nakað hægri enn 903, men hinvegin, so er helst onkur av monnunum, sum hefur skotið í fleiri hagapørtum, men tað mest vanliga er tó, at hvør maður bert skjýtur í einum haga.

Niðurstøðan er tí, at:

einir 950 mans skutu harur í Føroyum í 2019.

Hetta talið er eitt sindur meira enn í bæði 2018 og 2017, tá mett var, at einir 900 mans skutu harur í Føroyum. Fyri 2016 vísti saman roknistykkið, at 700 mans skutu harur í Føroyum. Í 2015 var talið, at 800 mans skutu harur, í 2014 1.222 mans og í 2013 skutu 1.044 mans harur í Føroyum.

3.9. Hvør skeyt flestar harur í Føroyum í 2019?

Tá haruveiðan í Føroyum verður skrásett, verður ikki hugt eftir, hvussu nóg tann einstaki veiðumaður skjýtur, og tí er heldur ikki møguligt at siga, hvør hevur skotið flestur harurnar tey einstøku árinum. Men kapping er millum menn, og tað frættist, hvussu hevur gingist. Tann 1. januar 2020 visti heimasíðan “jn.fo” at siga, at tveir sörvingar, Wenzel Mouritsen og Hilmar Hansen høvdu skotið 235 harur tilsamans (Mynd 3.13). Wenzel hevði skotið 129 harur og Hilmar 106 harur. Wenzel Mouritsen ert tí uttan iva føroyski harukongurin í 2019.



Wenzel og Hilmar skutu tilsamans 235 harur

01-01-2020 - 20:09 - Jóanis Nielsen mentan

[Like 0](#) [Tweet](#)

Í Sørvgi eru nógvir góðir og grammir haruskjúttar, sum ár um ár eru við í haruskjótingini, teir leggja nógv fyrri, soleiðis at harutíðin kann passast væl.

Tveir teirra eru Wenzel Mouritsen og Hilmar Hansen. Ikki kann sigast annað enn at tað hevur roynst væl hjá teimum báðum, í vetur hava teir skotið tilsamans 235 harur - Wenzel fekk 129 og Hilmar 106, teir skjóta í fleiri høgum, mest skjóta teir á Norðurtriðingi og Vørðufelli.

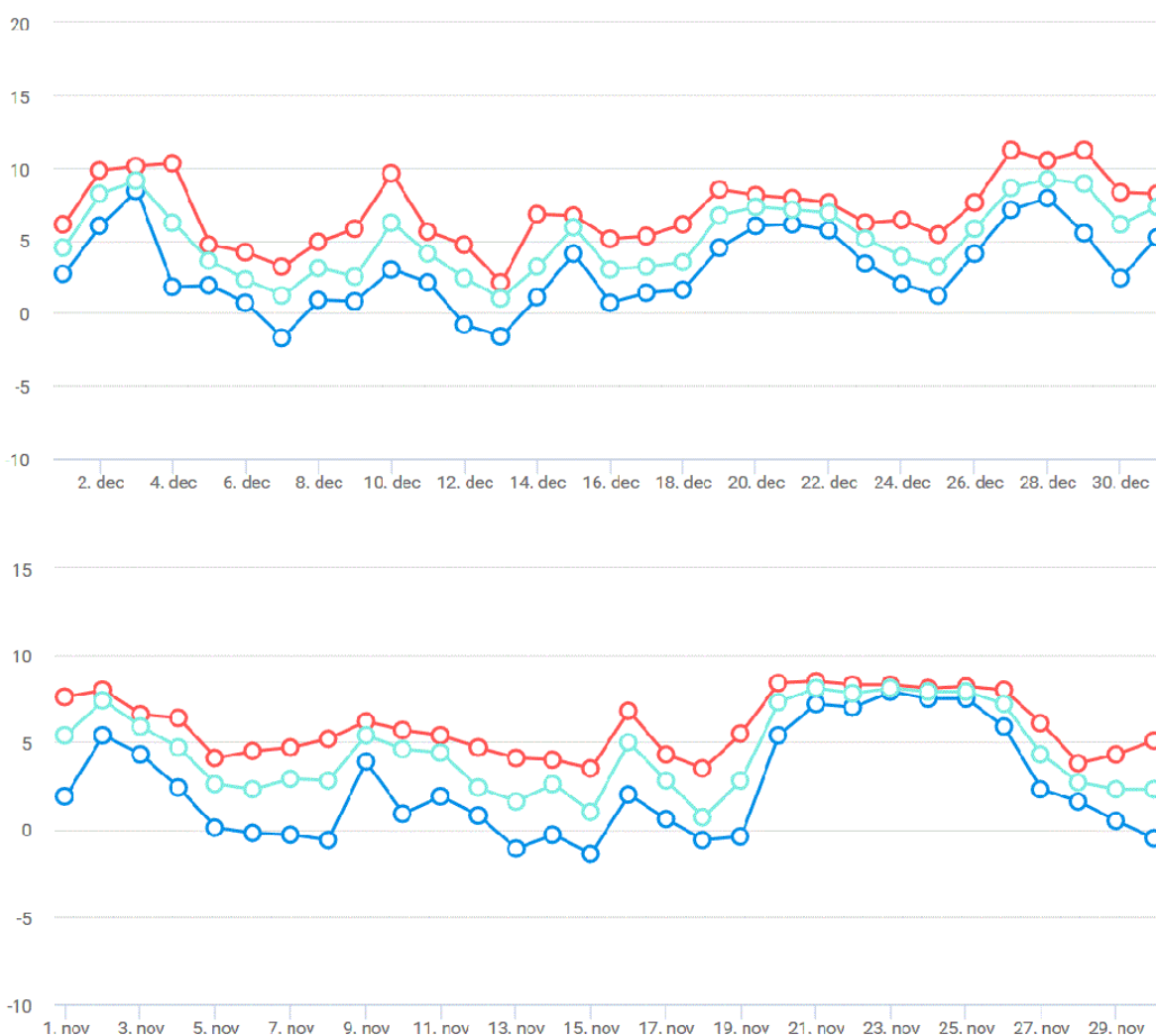
Mynd 3.13: Tann 1. januar 2020 hevði heimasíðan “jn.fo” hesa søguna.

4. Føroyska veðrið í november og desember mánað 2019

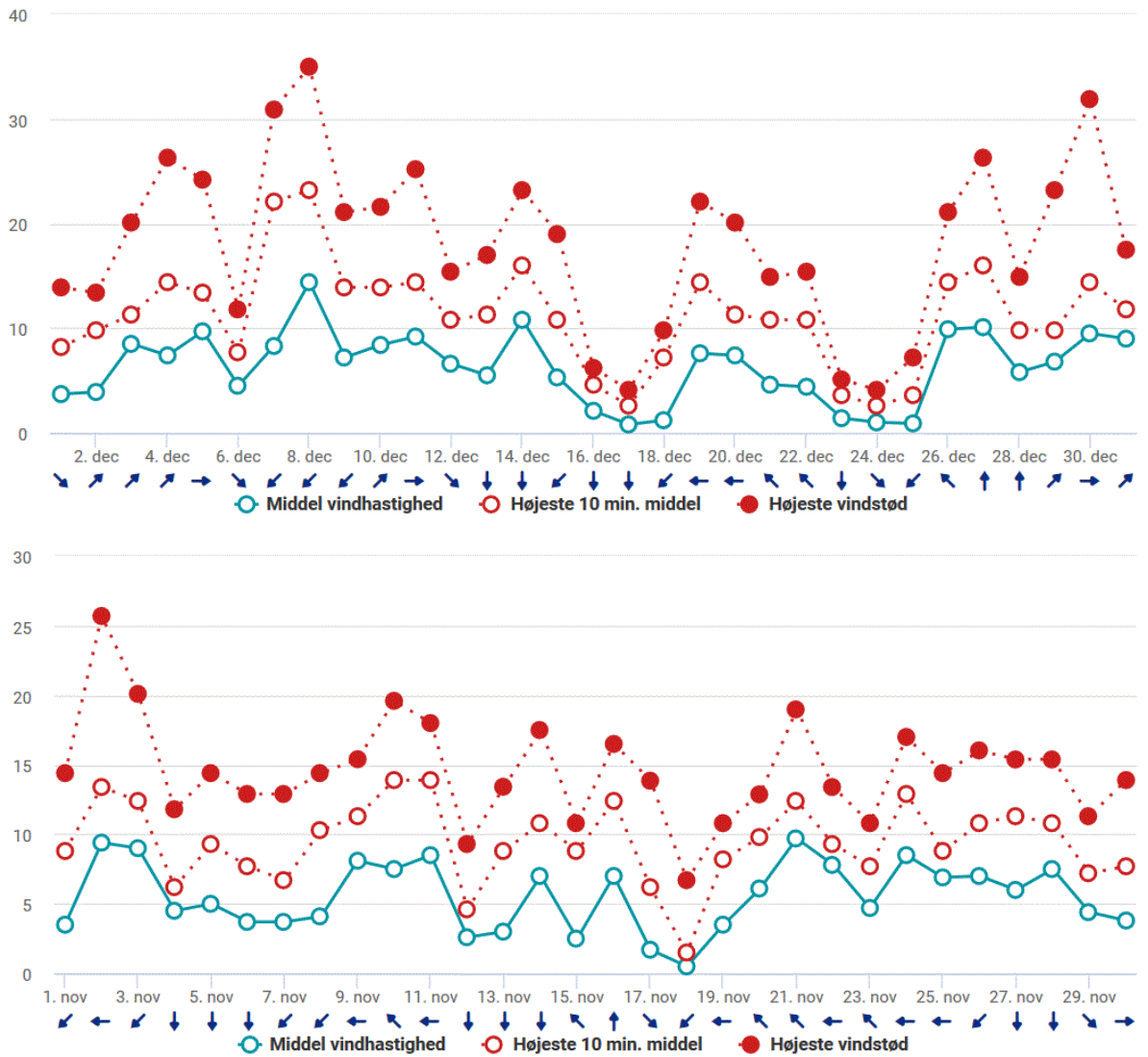
Niðanfyrri verður greitt frá, hvussu veðrið var í Føroyum í november og desember mánað í 2019 (Myndirnar 4.1 - 4.5). Tølini eru frá heimasíðuni hjá Danmarks Meteorologiske Institut (DMI), (<https://www.dmi.dk/vejrarkiv/>), og frá eini veðurstöð, sum Landsverk hevur á Velbastaðhálsi (Mynd 4.3).

Í novembermánað 2019 var ættin fyri tað mesta millum norðan og eystan við bert nøkrum fáum døgum við vestanætt. Í desember mánað broyttist ættin og onkrir dagar vóru við vindi vestaneftir (Mynd 4.3 og 4.2).

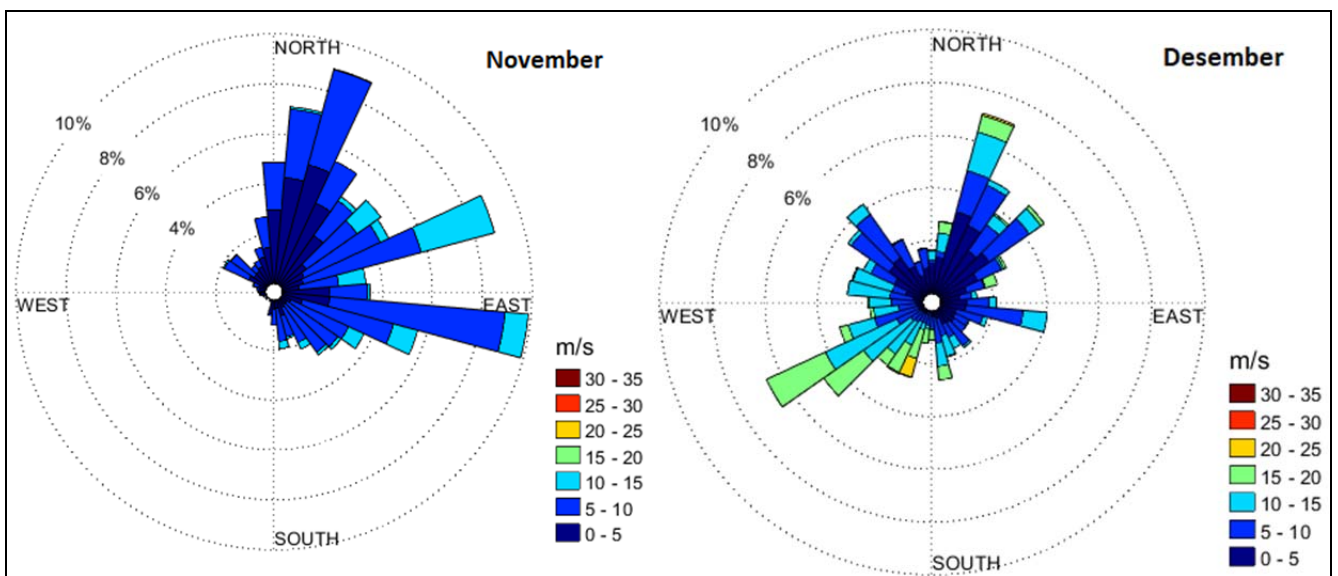
Havast skal í huga, mátingarnar, sum vísa vind og ætt teir einstøku dagarnar, eru gjørdar á Flogvøllinum í Vágum (Mynd 4.2), meðan mátingarnar, sum vísa samlaða yvirliti fyri november og desember mánað (Mynd 4.3), eru gjørdar á Velbastaðhálsi. Tað kann tí vera ein ávísur munur millum úrslitini á hesum báðum myndunum.



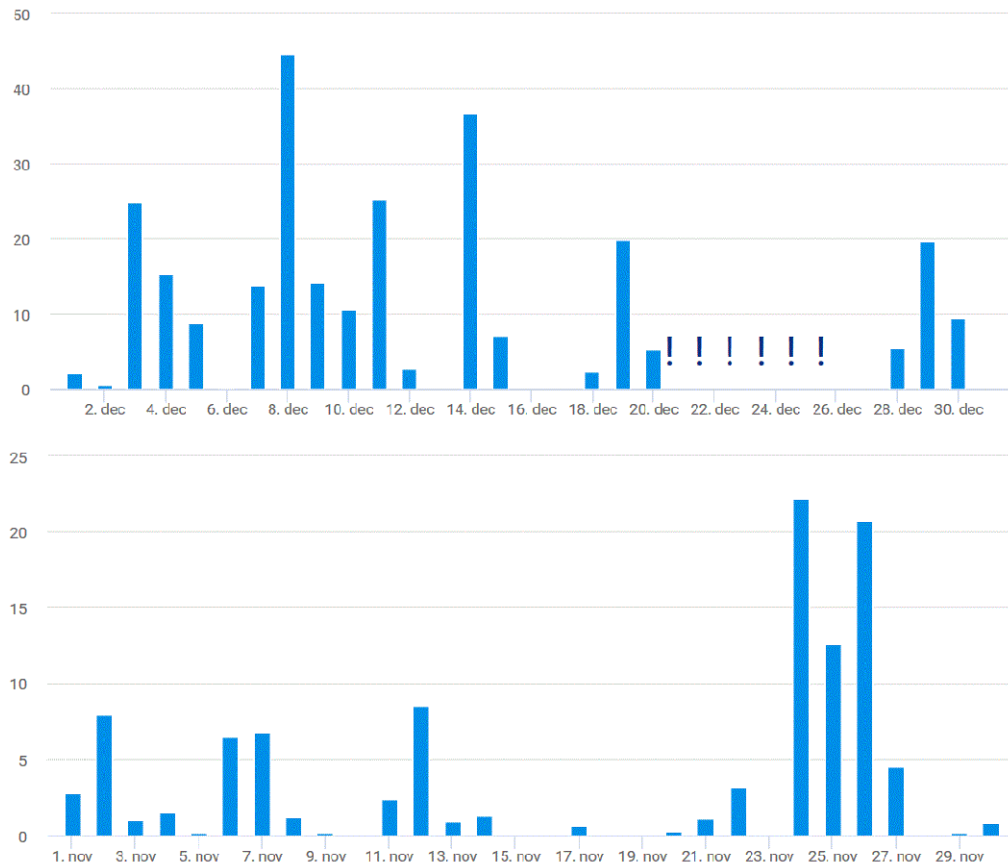
Mynd 4.1: *Minsti, miðal* og *mesti* hitin ($^{\circ}\text{C}$) mátaður í døgnum í november (niðara myndin) og desember mánað 2019 í Tórshavn (ovara myndin). Vanligi miðalhitin fyri november mánað er $4,6^{\circ}\text{C}$, fyri desember er hann $3,7^{\circ}\text{C}$. (Kelda: DMI).



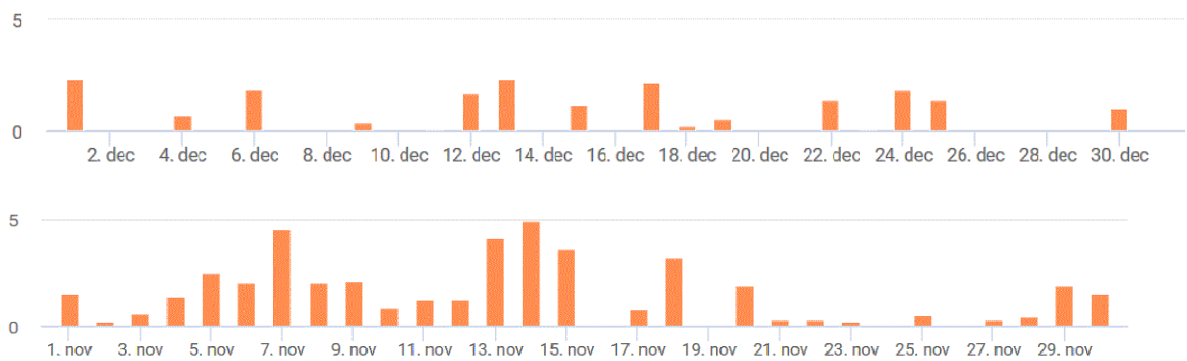
Mynd 4.2: Vindferð (m/s) og ætt (pílar niðast á myndini), í november (niðara myndin) og desember mánað (ovara myndin) í 2019, mátað á Flogvöllinum í Vágum. (Kelda: DMI).



Mynd 4.3: Vindrósa. Býti av ætt og vindferð, mátað á Velbastaðhálsi í november (vinstrumegin) og desember mánað 2019 (høgrumegin). (Mátningar: Landsverk. Bárður Niclasen hevur gjørt myndirnar).



Mynd 4.4: Regnmongdin (mm) pr. dægn í Tórshavn í november (niðara stabbamyndin) og desember mánað 2019 (ovara stabbamyndin). Har sum "!!" stendur, eru ongar mátingar tækjar. **Gevi gætur**, y-aksin fyri báðar mánarnar eru ymiskir. (Kelda: DMI).



Mynd 4.5: Sóltímar í Tórshavn í november (niðara stabbamyndin) og desember mánað 2019 (ovara stabbamyndin). (Kelda: DMI).

5. Kanning av bendilormum í færoyskum harum

Í harutíðini 2017 gjørdur fleiri harumenn vart við, at teir høvdu funnið bendilormar í harum, sum teir høvdu flett. Hetta høvdu teir ikki verið varugir við fyrr, søgdu teir. Onkur maður gjørdi tó vart við, at hann fyrri hevði funnið bendilormar í harum, sum hann hevði flett. Tey sum vilja vita meira um hettar orðaskiftið, kunnu lesa frágreiðingini “Haruveiðan í Føroyum 2017.”

Eftir umtaluna av bendilorm í 2017, setti eg mær fyri at kanna, hvussu vanligt tað er, at bendilormar eru í færoysku harum. Eg havi fyribils kannað 30 harur. Av hesum var ein funnin deyð í 2014, ein var skotin í 2017. Hinar 28 eru skotnar í 2018.

Úrslitið er víst tí talvu 5.1. Av teimum 30 harunum, sum vórðu kannaðar, var ein triðingur av harunum fongdar við bendilormum. Harurnar við bendilormum vóru fingnar um tað mesta av landinum. Næsta stigið verður at fáa staðfest, hvat slag av bendilormi, talan er um. Men hetta eri eg ikki komin til enn.

Oyggj	Bygd	Tal av høgum	Ár	Tal av kannaðum harum	Mongdin av harum við bendilormum	
					Tal	% partur
Streymoy	Kollafjørður	1	2017 & 18	9	2	22
	Kvívík	1	2018	1	0	0
	Vestmanna	1	2018	1	1	100
Eysturoy	Eiði	1	2014	1	1	100
	Funningur	1	2018	2	1	50
Vágar	Sandavágur	1	2018	1	0	0
Nólsoy	Nólsoy	Oyggjin	2018	6	3	50
Sandoy	Skopun	1	2018	6	1	17
	Ókend	?	?	3	1	33
Tilsamans				30	10	33

Talva 5.1: Úrsliti av kanningini av bendilormum í færoyskum harum.



Mynd 5.1: Bendilormar í Færoyskari haru. Í hesari haruni vóru 11 bendilormar, sum var tað mesta, sum varð funnið. Bendilormarnir á myndini eru einar 27 cm til longdar.

6. Heimildir

- Magnussen, E. (2019). **Haruveiðan í Føroyum 2018 - og søgan um rýpunar, sum fyrr vóru í Føroyum**. NVDrit 2019:02, p. 1-102. Kann lesast [her](#).
- Magnussen, E. (2018). **Haruveiðan í Føroyum 2017**. NVDrit 2018:02, p. 1-51. Kann lesast [her](#).
- Magnussen, E. (2017). **Haruveiðan í Føroyum 2016**. NVDrit 2016:02, p. 1 - 42. Kann lesast [her](#).
- Magnussen, E. (2016). **Haruveiðan í Føroyum 2015**. NVDrit 2016:02, p. 1 - 44. Kann lesast [her](#).
- Magnussen, E. (2015). **Haruveiðan í Føroyum 2014 og annað tilfar um føroysku haruna**. NVDrit 2015:01, p. 1-75. Kann lesast [her](#).
- Magnussen, E. (2014). **Haruveiðan í Føroyum 2013**. NVDrit 2014:02, p. 1 - 57. Kann lesast [her](#).
- Magnussen, E. (2013). **Haruveiðan í Føroyum 2012**. NVDrit 2013:02, p. 1 - 44. Kann lesast [her](#).

Appendix

Haruveiðan 2019

Úrslitini frá teimum einstøku harutúrunum í Føroyum í 2019
 skipað eftir oyggj, bygð, hagaparti og dato.

*Upplýsingar um harutølini, sum vórðu savnaði fyri
 veiðitíðina 2019.*

Tal av skotnum harum	5.927
Tal av harutúrum	790
Tal av hagapørtum	299
Tal av bygðum	84
Tal av oyggjum	15
Tal av heimildarfólkum	271

Oyggj	Bygð	Hagapartur	Dato	Tal av harum	Tal av byrsum	
Fugloy	Hattarvík	Bergið	Ikki skotið	0	0	
		Eystfelli - Uppistovupartur	Ikki skotið	0	0	
		Skarðsvík - Eystfelli - Útistovupartur	Ikki skotið	0	0	
		Suðurstovuhagi	Ikki skotið	0	0	
		Uttarstovuhagi	Ikki skotið	0	0	
		Kirkja	Kirkjuhagi - Norðaripartur	23-12	12	1
		Úti í Vík	Ikki skotið	0	0	
Svínoy	Svínoy	Bergið	Ikki skotið	0	0	
		Eysturhøvdi	Ikki skotið	0	0	
		Fyri handan Fjøll	09-11	3	2	
		Fyri handan Hálsar	Ikki skotið	0	0	
		Handantúnstriðingur	09-11	5	6	
		- Fyri norðan Ánna	28-12	0	2	
		Handantúnstriðingur	09-11	8	6	
		- Fyri uttan Ánna	23-11	1	2	
		Tilsamans	14	16		
		Keldufjall	Ikki skotið	0	0	
		Uppi í Grønu	08-11	18	7	
			09-11	3	5	
	30-11	3	1			
	07-12	3	2			
Tilsamans	27	15				
Viðoy	Hvannasund	Úti í Líð	Ikki skotið	0	0	
		Í Oyruni	31-12	4	1	
		Úti á Rættini	24-12	3	3	
		Yvir í Skorum	Ikki skotið	0	0	
		Yviri á Skarðhamri	30-11	6	3	

Oyggj	Bygd	Hagapartur	Dato	Tal av harum	Tal av byrsum		
Viðoy	Viðareiði	Bergsmunni	15-11	8	3		
			23-12	18	3		
		Eystur við Egg - Eystastipartur	Ikki skotið	0	0		
		Eystur við Egg - Miðjan	18-11	12	2		
		Eystur við Egg - Vestastipartur	30-12	1	2		
		Fyri innan Leiti	14-11	6	1		
		Inni í Bergi	Ikki skotið	0	0		
		Inni í Døllum	07-11	4	1		
		Inni í Vík - Heimaripartur	Ikki skotið	0	0		
		Inni í Vík - Uttaripartur	Ikki skotið	0	0		
		Uppi á Váli	06-11	14	2		
			23-12	21	6		
		Úti í Líð	Ikki skotið	0	0		
		Villingardalur	Ikki skotið	0	0		
Borðoy	Árnafjørður	Bergið	23-11	15	1		
		Fýramarkahagi	25-11	3	3		
	Depil	Breytardalur	02-12	1	1		
		Norðaripartur	09-11	8	4		
			12-11	6	3		
			30-11	4	3		
			09-12	4	1		
		Tilsamans	22	11			
	Klaksvík	Akursmørk		30-12	0	1	
			Barmur	30-12	35	5	
		Fyri Heiman (í Gerðum)		23-11	10	5	
				23-11	10	5	
				23-12	6	3	
				23-12	6	3	
				31-12	3	1	
				xx-xx	1	1	
				xx-xx	1	1	
			Tilsamans	37	19		
		Kvíngadalur		30-12	9	2	
			Myrkjanoyrarhagi	24-12	19	3	
			Tunghúshagi		20-12	2	1
					31-12	1	1
			Uppsalahagi		02-11	20	8
					14-11	6	2
					07-12	11	2
					24-12	8	3
	31-12			11	5		
Tilsamans	56			20			
Múli	Múlahagi	16-11	16	2			
Norðoyri	Bjargamansdalur		23-12	8	3		
			24-12	11	1		
	Miðhagi	06-11	2	1			
		19-11	12	2			
Norðtoftir	Norðtoftahagi	Ikki skotið	0	0			

Oyggj	Bygd	Hagapartur	Dato	Tal av harum	Tal av byrsum			
Borðoy	Skálatoftir	Skálatoftahagi	08-11	23	6			
			23-11	27	8			
			05-12	10	5			
				Tilsamans	60	19		
	Strond	Strandarhagi	09-11	5	2			
			15-11	4	1			
			23-11	5	1			
			23-11	1	1			
			23-12	1	1			
			24-12	4	1			
			30-12	0	1			
				Tilsamans	20	8		
	Kunoy	Haraldssund	Fyri Norðan	07-12	6	4		
				24-12	1	2		
Kunoy		Fyri Sunnan	16-12	9	1			
			31-12	15	5			
			09-11	10	1			
			13-11	1	1			
			20-11	4	1			
			30-11	4	1			
			18-12	6	1			
			21-12	1	1			
			23-12	3	1			
			23-12	5	1			
				Tilsamans	34	8		
			Skarð	Gjógvinn	23-11	8	2	
					Norði í Dal	Ikki skotið	0	0
					Skarðdalur	08-11	11	2
					Fyri Innan	Ikki skotið	0	0
Fyri Uttan		Ikki skotið			0	0		
Kalsoy		Húsar			Dalarnir	Ikki skotið	0	0
	Líðin og Leitið					09-11	3	3
	30-11					4	2	
						24-12	6	2
						Tilsamans	13	7
	Mikladalur	Suður í Haga	23-11	8	4			
			24-12	3	1			
	Syðradalur (K)	Kambur	Ikki skotið	0	0			
			Líðin - Heimaripartur	Ikki skotið	0	0		
	Trøllanes	Á Nevinum	Ikki skotið	0	0			
			Fyri Norðan og Heiman Gjónna	07-12	1	1		
			Galvurin	Ikki skotið	0	0		
			Stórirýggur	Ikki skotið	0	0		
Teisturðarnar			Ikki skotið	0	0			
Ungugimbrar			Ikki skotið	0	0			
Trøllanes			Djúpidalur - Norðaripartur	16-11	1	1		
				Fyri Heiman	20-11	2	2	
	16-12	3		1				
	Kalsgarður	Ikki skotið	0	0				

Oyggj	Bygd	Hagapartur	Dato	Tal av harum	Tal av byrsum	
Eysturoy	Eiði	Breiðá og Teistavál	02-11	17	5	
			09-11	11	4	
			16-11	7	2	
			21-12	4	1	
			23-12	12	4	
		Tilsamans	51	16		
		Eiðiskollur (Partur av Norðurhelvt)	05-11	2	2	
			08-11	1	3	
			23-11	2	2	
			09-12	2	3	
			23-12	9	5	
			24-12	1	2	
			30-12	1	3	
			31-12	1	2	
			Tilsamans	19	22	
		Fyri Norðan Á (Partur av Norðurhelvt)	02-11	33	7	
			09-11	24	6	
			11-11	3	1	
			16-11	13	2	
			23-11	4	2	
			30-11	4	2	
			07-12	8	2	
			16-12	4	1	
			23-12	1	1	
		Tilsamans	94	24		
		Gimbrahagi Suðurhelvt (Slættaratindur)	Ikki skotið	0	0	
			02-11	31	5	
			13-11	22	2	
			20-11	9	1	
			18-12	18	3	
		Tilsamans	80	11		
		Elduvík	Anfinsstovupartur	02-11	5	2
				06-11	3	1
16-11	2			1		
23-11	3			1		
07-12	4			1		
Tilsamans	17		6			
Dalkinn	02-11		1	2		
	09-11		8	3		
	30-11		4	3		
	31-12		3	4		
Tilsamans	16		12			
Grøðurnar	02-11		4	1		
	23-11		3	1		
	23-12		3	1		
Tilsamans	10		3			
Ognarpartur (Múlin)	15-11		1	1		
	19-11		8	2		
Undir Egg - Ognarpartur	22-11	4	4			

Oyggj	Bygd	Hagapartur	Dato	Tal av harum	Tal av byrsum		
Eysturoy	Fuglafjørður	Fjalshagi	24-12	1	1		
			02-11	3	1		
			08-11	2	1		
			13-11	9	3		
			15-11	4	1		
			23-12	3	2		
			Tilsamans	21	8		
		Góðidalur	02-11	1	2		
			09-11	5	1		
			24-12	2	1		
			Tilsamans	8	4		
		Innandalshagi	02-11	3	2		
			02-11	1	1		
			09-11	1	1		
			30-11	1	1		
			23-12	1	1		
			30-12	3	1		
			Tilsamans	10	7		
		Kongsmørkin	23-12	1	2		
		Norður í Haga - Heimaripartur	31-12	0	2		
		Norður í Haga - Norðaripartur	31-12	2	2		
		Rustin	Ikki skotið	0	0		
		Skarðhagi	Ikki skotið	0	0		
		Funningur	Botnar	02-11	31	5	
				09-11	27	3	
				16-11	33	2	
				30-11	7	3	
				07-12	18	3	
				23-12	15	3	
				30-12	2	2	
				Tilsamans	133	21	
				Í Húsi	09-11	6	3
					20-11	3	1
			07-12		2	1	
			09-12		2	1	
			13-12		6	1	
			30-12		1	2	
			31-12		3	1	
			Tilsamans	23	10		
			Inni í Haga - Heimaripartur	Ikki skotið	0	0	
		Inni í Haga - Innaripartur	Ikki skotið	0	0		
		Líðin - Fremragonga	02-11	10	2		
			23-12	5	3		
			30-12	3	3		
			Tilsamans	18	8		
		Gjógv	Líðin - Ytragonga Dalur	02-11	4	6	
				14-11	2	2	
28-12	6			3			
30-12	1			3			
Tilsamans	13			14			

Oyggj	Bygd	Hagapartur	Dato	Tal av harum	Tal av byrsum				
Eysturoy	Gjógv	Fløtur	09-11	4	3				
			16-11	8	2				
			23-12	8	1				
			31-12	1	4				
			XX-XX	1	1				
		Tilsamans			22	11			
		Fyri oman Rætt - Ambadalur			18-12	8	2		
					31-12	2	1		
		Fyri oman Rætt - Fjallið			13-11	13	1		
					28-12	8	1		
		Líðin			Ikki skotið	0	0		
		Sáttarenni			14-12	5	3		
		Glyvrar	Norðistovuhagi		02-11	2	1		
		Gøtugjógv	Gjáarhagi		Ikki skotið	0	0		
		Lamba	Helvtin		13-11	5	3		
		Leirvík	Hjallahagi - Eystaripartur	Skotin saman við "Hjallahagi - Heimaripartur".			?	?	
				Hjallahagi - Heimaripartur			30-12	1	2
							XX-XX	4	2
							XX-XX	0	2
							XX-XX	0	2
				Tilsamans			5	8	
				Ognarhagin			23-11	9	3
				Ritudalur			02-11	1	1
							23-12	4	2
		Ljósá	Miðhagi		02-11	5	2		
					07-11	4	3		
Morskranes	Neshagi - Norðaripartur	Ikki skotið			0	0			
		Neshagi - Sunnaripartur	02-11	11	2				
			19-11	7	1				
			23-12	15	2				
Tilsamans			33	5					
Norðragøta	Heimaralíð	Ikki skotið			0	0			
		Fyri innan Eið			30-11	3	2		
		Gøtunes			30-12	8	3		
		Uppi á Dal - Innaripartur			12-11	3	1		
					16-11	1	2		
					30-11	1	4		
		Tilsamans			5	7			
		Yviri í Dal			09-12	2	1		
					18-12	5	1		
					27-12	5	2		
			31-12	1	1				
Tilsamans			13	5					
Norðskála	Norðskálahagi - Norðaripartur		02-11	7	1				
			21-12	1	1				

Oyggj	Bygd	Hagapartur	Dato	Tal av harum	Tal av byrsum		
Eysturoy	Oyndafjørður	Dalhagi	Skotin saman við "Fjallið (Skoratindur)"	?	?		
			Fjallið (Skoratindur)	07-12	2	1	
				07-12	3	2	
				13-12	7	4	
			Tilsamans	12	7		
			Heltnin	06-12	1	2	
			Knúkur	Ikki skotið	0	0	
			Vaðhorn	20-11	1	2	
			Vatnsdalur	27-11	4	1	
				13-12	1	4	
			Oyri	Oyrahagi - Miðjan	02-11	11	5
					05-12	2	3
					23-12	5	3
				Tilsamans	18	11	
				Oyrahagi - Norðastipartur	08-11	9	2
		06-12	5		1		
		07-12	1		1		
		19-12	2		1		
		23-12	9		2		
			Tilsamans	26	7		
			Oyrahagi - Sunnastipartur	23-11	1	5	
		Rituvík	Yvir í Haga - Heimastipartur	21-11	2	2	
		Selatrað	Garðahagi - Innari	02-11	5	4	
				05-11	2	1	
				11-11	1	2	
				18-11	1	1	
				22-11	3	1	
				23-11	1	1	
				27-11	1	1	
				16-12	1	1	
				23-12	4	2	
				Tilsamans	19	14	
				Garðahagi - Uttari	08-11	5	1
				Grønabergsærnar	Samlað veiða á 2 túrum.	18	?
				Miðjan	30-12	0	4
			Norður í Haga	Ikki skotið	0	0	
		Skála	Innan Gjógv	08-11	1	1	
			Miðhagi - Ytripartur	30-11	6	4	
			Uttan Gjógv	05-11	2	1	
				21-11	1	1	
	Skálabotnur	Skálafjall - Miðjan	05-11	4	1		
		Søldafjørður	Gøtuseyður og Bøseyður	15-11	2	1	
			23-12	1	1		

Oyggj	Bygd	Hagapartur	Dato	Tal av harum	Tal av byrsum			
Eysturoy	Strendur	Heygshagi - Ognin	05-11	10	2			
			06-11	1	1			
			07-11	3	1			
			07-11	5	1			
			13-11	2	1			
			14-11	13	2			
			16-11	1	1			
			18-11	6	2			
			18-11	1	1			
			18-11	3	1			
			20-11	8	1			
			23-11	2	1			
			29-11	1	1			
			07-12	4	1			
			09-12	3	1			
			14-12	13	2			
			20-12	3	1			
			31-12	1	3			
						Tilsamans	80	24
			Svínáir	Svínáhagi - Norðarahelvt	30-11	7	1	
23-12	2	1						

Svínáhagi - Sunnarahelvt	09-11	3			3			
			28-12	1	1			

Syðrugøta	Fyri handan Eið - Guttastovupartur	22-11	2	1				
		20-12	5	1				

	Fyri handan Eið - Norðastipartur	07-12	7	3				

	Fyri handan Eið - Trøðin	Ikki skotið	0	0				

	Fyri oman Heiðar	14-11	1	2				

	Fyri uttan Hús	02-11	0	1				
				09-11	4	1		
				13-11	0	1		
			23-11	0	1			
			30-11	1	3			
			28-12	1	1			
			28-12	3	1			
			Tilsamans	9	9			

			Norður í Haga	Ikki skotið	0	0		

			Valaknúkar	02-11	2	2		
			06-11	2	2			
			23-12	1	2			
			31-12	1	1			
			Tilsamans	6	7			
Toftir	Húshagi	07-12	1	1				
		16-11	1	1				

			Saltnes	Ikki skotið	0	0		

Oyggj	Bygd	Hagapartur	Dato	Tal av harum	Tal av byrsum		
Strey moy	Haldarsvík	Byrgið	23-12	18	3		
			Norðan Á	02-11	15	2	
			18-11	5	1		
			30-11	12	1		
			07-12	7	2		
			14-12	3	1		
			24-12	11	3		
			30-12	2	2		
			31-12	4	3		
			Tilsamans	59	15		
			Sunnan Fossá	23-11	6	1	
				07-12	4	1	
				30-12	4	2	
				Tilsamans	14	4	
		Hósvík	Garðsendahagi	Samlað veiða á 3 túrum.		4	?
				Inni í Veggi	09-11	5	3
			Toftahagi - Frammistovupartur	05-11	4	3	
				23-11	4	2	
				06-12	8	1	
				17-12	1	2	
				23-12	7	2	
				Tilsamans	20	7	
			Toftahagi - Heimistovupartur	05-11	4	1	
				21-11	2	1	
				23-11	4	1	
				17-12	6	0	
				Tilsamans	16	3	
	Hoyvíkshagi - Norðari + Sunnaripartur (Vatnaskarðar)	Frammidalahagi (Ørvisfelli)	02-11	18	4		
			05-11	20	4		
			09-11	9	4		
			13-11	3	1		
			16-11	7	2		
			30-11	2	2		
			07-12	12	3		
			23-12	2	1		
			30-12	1	1		
			Tilsamans	74	22		
			Húsadalshagi	09-11	5	4	
			Loðadalshagi	30-11	6	1	
			Miðdalahagi	02-11	23	8	
			Rossabotnshagi	02-11	14	5	
		Toftadalshagi	Samlaða veiðan fyri X túrar.		8	?	

Oyggj	Bygd	Hagapartur	Dato	Tal av harum	Tal av byrsum		
Strey moy	Kaldbak	Áarhagi - Heimanfyri	05-11	21	2		
			Áarhagi - Miðrøktin	21-11	27	5	
			13-12	13	3		
			23-12	8	3		
			30-12	17	4		
			31-12	6	3		
			07-12	4	1		
			Tilsamans	75	19		
			Áarhagi - Norðasti	Ikki skotið	0	0	
			Bíggjarhagi - Eystastipartur	15-11	11	2	
			Bíggjarhagi - Líðarseyður	06-11	3	1	
		16-12		4	2		
			Bíggjarhagi - Vestastipartur	04-11	23	5	
		24-12		8	2		
			Bíggjarhagi - Yngstugimbrar	09-11	4	2	
		15-11		6	2		
		24-12		3	1		
			Tilsamans	13	5		
			Kirkjubøur	Felagsskjóting í 6 høgum	29-11	63	?
		Glyvurshagi			02-11	1	3
				16-11	13	6	
				23-11	6	1	
				21-12	5	2	
				24-12	8	5	
				24-12	9	6	
				30-12	8	2	
					Samlað veiða fyri 5 túrar- Tvær byrsur á hvørjum túri.	20	?
	Tilsamans			70	25		
	Inni í Døllum			02-11	3	3	
21-12		3	3				
28-12		3	3				
	Tilsamans	9	9				
	Kirkjubøhagi - Fyri Handan	05-11	9	4			
07-11		6	1				
30-11		5	2				
11-12		1	2				
	Tilsamans	21	9				
	Kollafjørður	Hamrahagi - á Hjøllum	23-12	18	2		
Hamrahagi - Frammi við Gjógv			21-11	6	2		
		23-11	3	1			
		27-11	5	1			
		16-12	4	1			
			Tilsamans	18	5		
Heygshagi		23-12	7	3			
Kjalneshagi	30-11	31	5				
	23-12	16	2				
	Miðgerðahagi - á Hjøllum	23-12	?	?			
Miðgerðahagi - Frammi við Gjógv		23-11	1	2			

Oyggj	Bygd	Hagapartur	Dato	Tal av harum	Tal av byrsum
Strey moy	Kollafjørður	Oyrareingjahagi	23-12	5	4
			30-12	4	4
Kvívík		Signabøshagi	02-11	22	4
			09-11	11	2
			13-12	10	1
			Tilsamans	43	7
		Sjóvarhagi - Fremripartur	02-11	12	2
			04-11	5	1
			30-11	5	1
		Tilsamans	22	4	
		Sjóvarhagi - Niðaripartur	08-11	3	3
			28-12	7	3
			31-12	10	3
		Tilsamans	20	9	
		Todneshagi	16-11	2	1
			30-12	4	1
Fjallið (partur av Ognarhaganum)	02-11	38	14		
	14-11	4	2		
	15-11	2	1		
	18-11	4	2		
	19-11	2	2		
	22-11	6	1		
	22-11	6	1		
	23-11	2	2		
	23-11	2	2		
	30-11	2	2		
	07-12	8	4		
	23-12	10	4		
	30-12	23	6		
	31-12	5	3		
	Tilsamans	114	46		
	Frammi í Haga (Presthagin)	29-11	8	2	
		12-12	8	1	
		23-12	13	1	
		31-12	10	2	
Tilsamans	39	6			
Gásafellið (partur av Ognarhaganum)	02-11	23	8		
	13-11	2	1		
	19-11	4	1		
	20-11	1	1		
	04-12	2	1		
	06-12	5	2		
	10-12	4	1		
	13-12	10	1		
	16-12	7	3		
	23-12	15	8		
30-12	3	4			
Tilsamans	76	31			

Oyggj	Bygd	Hagapartur	Dato	Tal av harum	Tal av byrsum		
Strey moy	Kvívík	Norðuri í Haga (Junkarahagi)	02-11	13	8		
			30-11	2	1		
			07-12	3	1		
			10-12	6	1		
			12-12	6	1		
			16-12	2	2		
			18-12	7	4		
			23-12	23	6		
			24-12	2	5		
			31-12	7	4		
			Tilsamans	71	33		
		Úti í Haga		23-11	10	4	
				23-12	6	4	
			Tilsamans	16	8		
		Langasandur	Langasandshagi	02-11	9	4	
					18-12	10	3
					30-12	20	3
			Tilsamans	39	10		
		Leynar	Leynahagi - Framman fyri Húsini	16-12	32	5	
			Leynahagi - Uttan fyri Húsini	23-11	7	5	
				29-11	27	7	
				19-12	6	4	
				23-12	8	5	
			Tilsamans	48	21		
		Norðradalur	Kongshagin (Úti í Haga)	02-11	4	4	
					23-11	9	2
					30-12	13	4
			Tilsamans	26	10		
	Presthagin (Heimi í Haga)			05-11	24	6	
				23-11	4	2	
				13-12	4	1	
				18-12	5	4	
				23-12	1	1	
				24-12	2	1	
			31-12	2	2		
		Tilsamans	42	17			
	Saksun	Dúvugarðahagi - Heimanfyri Glyvur	02-11	44	6		
				23-11	12	2	
				30-11	8	1	
				17-12	22	4	
				18-12	3	1	
				31-12	2	2	
				Tilsamans	91	16	
		Dúvugarðahagi - Niðanfyri Glyvur	02-11	4	1		

Oyggj	Bygd	Hagapartur	Dato	Tal av harum	Tal av byrsum			
Streymoy	Saksun	Kvíggjarhamarshagi	02-11	97	11			
			08-11	17	3			
			09-11	3	1			
			23-11	13	5			
			30-11	36	6			
			07-12	4	1			
			18-12	13	1			
			23-12	25	5			
			28-12	3	3			
			31-12	3	1			
		Tilsamans		218	38			
		Svartáhagi - Fyri Niðan	02-11	50	6			
			15-11	6	1			
			19-11	14	2			
			13-12	4	1			
			17-12	9	1			
			18-12	1	1			
					Tilsamans		84	12
		Svartáhagi - Fyri Uttan	08-11	19	3			
			23-11	27	3			
Skælingur		Skælingshagi - Norðaripartur	23-11	11	2			
			17-12	10	2			
		Tilsamans		21	4			
		Skælingshagi - Sunnaripartur		?	?			
Streymnes		Fyri Framman - Fremripartur	02-11	9	1			
			08-11	7	1			
			23-11	11	1			
			27-11	10	1			
			07-12	13	1			
			13-12	4	1			
			18-12	12	1			
			31-12	10	2			
					Tilsamans		76	9
					Fyri Framman - Heimaripartur	08-11	6	2
23-11	6	1						
29-11	2	1						
09-12	15	2						
17-12	9	2						
23-12	13	4						
		Tilsamans		51	12			
		Heimarahelvt í Sundunum		?	?			
		Norðarahelvt í Sundunum	24-12	10	2			
			30-12	6	2			

Oyggj	Bygd	Hagapartur	Dato	Tal av harum	Tal av byrsum	
Strey moy	Sund	Sundshagi - Innari partur	02-11	32	5	
		Sundshagi - Uttari partur	05-11	3	6	
			30-11	1	4	
			07-12	3	4	
			23-12	9	5	
			18-12	6	5	
			30-12	1	5	
		Tilsamans	23	29		
		Syðradalur (S)	Syðradalshagi (Norðari- og sunnaripartur samanlagdir)	15-11	3	2
		Tjørnuvík	Fyri Sunnan (Fyri Sunnan Hús)	Ikki skotið		0
Heiman Kamb (Miðjan &	21-11			6	1	
	23-11			14	2	
Heiman Kamb (Miðjan & Ytstiriðingur)	02-11			27	3	
	18-12			2	1	
	21-12			3	2	
Tilsamans	32			6		
Sjeyndir (Norðan Kamb)	09-11			27	2	
	23-11			6	1	
	24-12			12	3	
Tilsamans	45	6				
Tórshavn	Flatnahagi og Húsahagi	09-11	6	3		
		27-12	5	2		
		28-12	2	2		
		31-12	0	2		
		Tilsamans	13	9		
Velbastaður	Fungagimbrar Gimbrarnar Heiðaseyður Lambhagi	Ikki skotið		0	0	
		02-11	8	3		
		Samla veiða fyri 4 túrar.		6	2	
		07-11	5	1		
		09-11	1	1		
		15-11	7	1		
		21-11	6	1		
		29-11	4	1		
		30-12	2	1		
		18-12	3	1		
		Tilsamans	28	7		
		Líðarhagi	02-11	2	3	
			07-12	3	2	
			23-12	1	2	
		Tilsamans	6	7		
		Norðari Spakiseyður		30-12	21	5
		Syðri Spakiseyður		30-12	10	5

Oyggj	Bygd	Hagapartur	Dato	Tal av harum	Tal av byrsum	
Streymoy	Vestmanna	Brekurnar (partur av Neshaga)	02-11	6	5	
			09-11	9	6	
			19-11	5	1	
			28-11	5	3	
			25-12	5	5	
			27-12	6	3	
			Tilsamans	36	23	
		Dalhagi - Eystaripartur	04-11	74	10	
			Ikki skotið	0	0	
		Dalhagi - Heimaripartur	Fjallið (partur av Fjalshaga)	02-11	45	10
				23-11	4	1
				30-11	3	4
				24-12	2	1
				28-12	7	10
				Tilsamans	61	26
		Heimi í Haga á Bjørgum - Eystari	02-11	2	6	
			18-11	8	2	
			07-12	13	2	
			14-12	4	1	
			31-12	5	5	
			Tilsamans	93	42	
		Heimi í Haga á Bjørgum - Vestari (Sjúrdarstovuhagi)	07-12	13	2	
			14-12	4	1	
			Heygahagi - Fremrahelvt	02-11	45	7
				22-11	33	7
		30-11		8	3	
		Tilsamans	86	17		
Heygahagi - Innarahelvt	02-11	32	8			
	28-12	3	5			
Kvívíksmerkur (Líðin)	02-11	3	5			
	16-11	3	6			
	30-11	3	5			
	30-12	2	1			
	31-12	2	4			
	Tilsamans	13	21			
Norðurnesið (partur av Neshaga)	02-11	5	3			
	06-11	8	3			
	08-11	4	2			
	19-11	3	1			
	06-12	4	1			
	07-12	8	3			
	09-12	9	3			
	16-12	11	2			
	17-12	5	1			
	18-12	15	5			
	23-12	4	1			
	Tilsamans	76	25			

Oyggj	Bygd	Hagapartur	Dato	Tal av harum	Tal av byrsum		
Strey moy	Vestmanna	Reynið (partur av Fjalshaga)	02-11	10	5		
			16-11	8	3		
			23-11	5	1		
				Tilsamans	23	9	
		Úti í Haga á Bjørgum	02-11	53	8		
			09-11	4	3		
			12-11	3	1		
			15-11	5	1		
			23-11	15	2		
			30-11	6	2		
			07-12	7	2		
			23-12	35	5		
			31-12	3	3		
				Tilsamans	131	27	
		Vágar	Bøur	Kleivar	24-12	10	2
30-12	12				3		
Tormanshagi	07-12			30	8		
	24-12			9	4		
Uttangarðshagi - Eystaripartur	02-11			19	4		
	17-12			10	2		
Uttangarðshagi - Vestaripartur	18-11			23	4		
	13-12			4	1		
	24-12			21	2		
	Tilsamans			48	7		
Gásadalur	Garðshagi			02-11	2	6	
				23-11	5	2	
	Líðin			23-11	31	6	
				16-12	10	2	
				28-12	1	1	
				30-12	6	6	
				Tilsamans	48	15	
	Rygsvíkshagi			23-12	7	1	
				Uttanfyrri í Víkum	Ikki skotið	0	0
				Víkahagi	23-11	29	7
04-12					3	1	
12-12		3	1				
18-12		6	1				
		Tilsamans	41	10			
Miðvágur	Dalurin	04-11	1	2			
		15-11	3	2			
		25-11	3	2			
		23-12	2	1			
		30-12	2	5			
	Tilsamans	11	12				
Eggin		Samlað veiða á 4 túrum.	18	?			

Oyggj	Bygd	Hagapartur	Dato	Tal av harum	Tal av byrsum	
Vágar	Miðvágur	Heimanhús á Fjøllum	02-11	31	7	
			09-11	9	4	
			07-12	14	5	
			16-12	13	4	
				Tilsamans	67	20
		Heimaraleiti	08-11	15	3	
			25-11	3	1	
			14-12	3	1	
			20-12	1	1	
				Tilsamans	22	6
		Kvígandalur	02-11	3	3	
			20-11	2	1	
			23-11	5	2	
			28-11	2	2	
			13-12	6	2	
			23-12	1	1	
			28-12	1	1	
			30-12	4	3	
				Tilsamans	24	15
		Nípan	04-11	7	2	
			22-11	2	1	
Norðaraleiti	02-11	3	1			
	23-11	23	4			
	30-11	5	2			
	18-12	12	2			
	23-12	7	1			
	28-12	3	1			
		Tilsamans	53	11		
Tjørndalsegg	02-11	7	2			
	19-11	5	1			
	28-11	11	3			
	07-12	6	2			
	09-12	2	1			
	13-12	4	1			
	16-12	6	5			
	20-12	1	2			
	28-12	3	1			
	30-12	1	3			
31-12	1	3				
		Tilsamans	47	24		
Uttanhús á Fjøllum	02-11	30	6			
	23-11	8	5			
	07-12	4	1			
	13-12	14	4			
	28-12	6	5			
		Tilsamans	62	21		

Oyggj	Bygd	Hagapartur	Dato	Tal av harum	Tal av byrsum
Vágar	Sandavágur	Dalhagi	Samlað veiða fyri eitt ókent tal av túrum.	23	?
		Eyðansstovuhagi	Samlað veiða fyri uml. 3 túrar.	15	?
		Giljahagi	06-11	6	5
			23-11	6	4
			29-11	7	2
			06-12	1	1
			12-12	4	3
			16-12	3	1
			23-12	2	2
			30-12	2	1
			Tilsamans	31	19
		Gimbragonga	15-11	4	1
			16-11	1	1
			21-11	3	2
			27-11	4	1
			29-11	1	1
			07-12	2	1
			18-12	8	3
			27-12	2	1
			Tilsamans	25	11
		Oknadalur	22-11	28	5
			18-12	16	3
			23-12	16	2
			31-12	2	1
			Tilsamans	62	11
		Oyrargjárhagi	22-11	3	1
			27-11	6	1
			05-12	4	1
			07-12	8	5
			11-12	2	1
			18-12	4	1
			30-12	4	1
			31-12	2	1
			Tilsamans	33	12
		Rákarhagi	31-12	2	1
		Rangagjárhagi	23-12	2	1
		Reyn	12-12	5	2
			28-12	6	4
		Slættaneshagi	08-11	10	3
			09-11	5	3
			31-12	5	1
			Tilsamans	20	7

Oyggj	Bygd	Hagapartur	Dato	Tal av harum	Tal av byrsum		
Vágar	Sandavágur	Sundshagi	06-11	8	5		
			14-11	7	2		
			23-11	6	4		
			07-12	2	1		
			12-12	3	4		
			13-12	2	3		
			18-12	4	3		
			23-12	2	1		
			23-12	2	2		
			30-12	2	1		
		Tilsamans	38	26			
		Syðriseyður	06-11	2	2		
			<small>Samlað veiða fyri 2 túrar.</small>	12	?		
Sørvágur		Norðurtriðingur - Norðaripartur (Norðurtriðingur - Uttanfyri Ánna)	08-11	42	6		
			23-11	24	5		
			30-11	14	6		
			05-12	9	3		
			07-12	9	1		
			09-12	4	1		
			12-12	17	3		
			14-12	12	3		
			18-12	20	5		
			30-12	2	2		
			31-12	17	5		
					Tilsamans	170	40
					Norðurtriðingur - Sunnaripartur (Vørðufelli)	02-11	7
			05-11	8	1		
			06-11	3	3		
			09-11	2	1		
			11-11	1	1		
			12-11	29	5		
			14-11	1	2		
			19-11	8	2		
			02-12	4	2		
			06-12	11	4		
			07-12	1	1		
			12-12	8	3		
			13-12	6	3		
			16-12	9	2		
			17-12	1	1		
			19-12	1	2		
			24-12	2	2		
			31-12	2	4		
		Tilsamans	104	43			

Oyggj	Bygd	Hagapartur	Dato	Tal av harum	Tal av byrsum	
Vágar	Sørvágur	Suðurtriðingur - Sunnaripartur	02-11	15	5	
			05-11	1	1	
			07-11	3	2	
			09-11	2	2	
			13-11	8	2	
			16-11	3	3	
			30-11	1	1	
			13-12	6	3	
			30-12	10	2	
		Tilsamans	49	21		
		Suðurtriðingur - Ytripartur	02-11	24	5	
			09-11	4	1	
			23-11	3	3	
		Tilsamans	31	9		
		Teigarnir	30-12	5	2	
		Úttriðingur - Heimaripartur	15-11	22	6	
			29-11	9	4	
			03-12	6	3	
			20-12	2	2	
		Tilsamans	39	15		
		Úttriðingur Selvíkar - Eystaripartur	15-11	11	6	
23-11	4		3			
28-12	4		1			
Tilsamans	19	10				
Mykines	Mykines	Øll oyggin	Ikki skotið	0	0	
Hestur	Hestur	Hesthag - Innarahelvt - Norðari	30-11	6	3	
		Hestshagi - Uttarahelvt	18-12	4	2	
		Miðjan - Innarahelvt - Syðri	Skotin saman við "Miðjan - Innarahelvt - Norðari".	?	?	
Nólsoy	Nólsoy	Øll oyggin	08-11	58	18	
Sandoy	Dalur	Syðstihagi	30-12	7	3	
		Sandur	Fjalshagi - Heimastipartur	23-11	4	3
			Klettahagi	23-11	8	3
			Sandarhagi	23-11	5	2
		Søltuvíkshagi	31-12	8	5	
	Skálavík	Heimastihagi - Heimaripartur	30-12	11	4	
		Innastihagi	09-11	2	1	
			14-12	1	1	
			23-12	5	2	
			Tilsamans	8	4	
Norðastihagi	16-11	9	6			
Skopun	Skopunarhagi - Syðripartur	23-12	10	4		
Skúgvoy	Skúgvoy	Bergið	23-11	5	1	
		Miðjan	02-11	5	7	
		Miðjan	16-11	1	5	
		Norðarihagi - Heimaripartur	02-11	6	7	
			15-11	1	5	
		Uttarihagi - Heimaripartur	23-12	3	1	

Oyggj	Bygd	Hagapartur	Dato	Tal av harum	Tal av byrsum	
Suðuroy	Fámjin	Allir 8 hagarnir í bygdini	23-11	14	10	
		Fjallið Mikla	23-12	1	1	
		Miðhagi - Norðaripartur	18-12	2	1	
	Hvalba	Fjórðingur	02-11	5	3	
		Prestfjall - Heimaripartur	05-11	3	2	
		Prestfjall - Sunnaripartur	23-12	14	4	
	Øravík	Vestur í Haga	02-11	1	1	
			23-12	1	1	
	Porkeri	Dalhagi	20-12	2	2	
			18-12	2	2	
			23-12	2	2	
			23-12	4	2	
			24-12	4	3	
	Sandvík	Sandvíkshagi	18-11	8	4	
			Úti í Haga	23-12	5	3
	Sumba	Felagsskjóting - 9 hagar	úrslitið er ikki alment.	?	?	
	Trongisvágur	Klappjakt (4 hagar: Líðarhagi + Húsgarðshagi + Riddalshagi + Tvørhagi - innaripartur)	06-11	66	17	
			Ranghagi	29-11	3	3
			31-12	2	2	
			Ónevnd	Ónevnd bygd	Ónevndur hagi	02-11
			08-11	47	9	
			08-11	7	4	
			16-11	2	1	
			16-11	13	5	
			23-11	4	4	
			30-11	1	2	
			12-12	2	1	
			23-12	12	1	
			23-12	4	4	
			24-12	13	1	
				42	?	
Samlað veiða fyri uml 5-7 túrar						
Tilsamans fyri allar Føroyar				5.927	790	
				harur	túrar	