

BÚSKAPARRÁÐIÐ

BÚSKAPARFRÁGREIÐING

HEYSTIÐ 2009

6. NOVEMBER 2009

INNIHALDSYVIRLIT

BÚSKAPARRÁÐIÐ	3
1. SAMANDRÁTTUR OG TILMÆLI	4
2. KONJUNKTURMETING	7
2.1 Seinasta konjunkturgongd	7
2.2 Umheimurinn	9
2.3 Gjaldsjavnin	10
2.4 Tað almenna	11
2.4.1 Landið	12
2.4.3 Kommunurnar	12
2.4.4 Sosialu grunnarnir	12
2.5 Húsarhaldini	13
2.6 Tilfeingisvinnurnar	14
2.6.1 Botnfiskiveiða í føroyoyskum sjógvi	14
2.6.2 Botnfiskiveiða á fjarleiðum	15
2.6.3 Uppsjóvarvinna	15
2.6.4 Alivinna	16
2.6.5 Samanumtikið um tilfeingisvinnurnar	16
2.7 Figgjargeirin	16
2.8 Aðrar vinnur	17
2.8.1 Fiskavirking	17
2.8.2 Byggivinnan	17
2.8.3 Handils- og tænastruvinnurnar	18
3. BÚSKAPARSTØÐAN OG AVBJÓÐINGIN Í LØTUNI	19
4. FÍGGJARPOLITISKAR MEGINREGLUR	21
4.1 Fíggjarpolitikkur skal vera haldførur	21
4.2 Virkin fíggjarpolitikkur einans í serligum fòrum	23
4.3 Stremban eftir búskapar- og fíggjarligum ráсарúmi	24
5. FÍGGJARPOLITIKKURIN HJÁ TÍ ALMENNA	25
5.1 Førdi fíggjarpolitikkurin haldførur?	25
5.1.1 Ábendingar um bygnaðarligt hall	27
5.1.2 Skattatrystið	29
5.2 Er talan um serligt føri?	30
5.3 Er ráсарúm til staðar?	31
5.3.1. Høvuðsatlit at almenna kredittvirðinum	32
6. FÍGGJARPOLITISK ÁTØK	35
6.1 Breiðkan av inntøkugrundarlagi	35
6.2 Raðfesta íløgur	36
6.3 Fíggjarstýra landi og kommunum	39
ORÐALISTI	41
BÓKMENTIR	45

BÚSKAPARRÁÐIÐ

Búskaparráðið gefur við hesum út konjunkturfrágreiðingina, sum eftir lögtingslóg nr. 50 frá 11. mai 2009 um búskaparráð, skuldi koma út 1. september 2009. Orsakað av at nýsetta ráðið ikki varð sett fyrr enn 1. juli í 2009, kemur frágreiðingin hesaferð út seinri enn vanligt.

Valskeiðið hjá hesum búskaparráðnum er 3 ár og 6 mánaðir frá 1. juli í 2009 at rokna. Búskaparráðið hevur til uppgávu at fylgja við búskaparligum viðurskiftum í landinum og at koma við óheftari búskaparligari ráðgeving og frágreiðingum um búskaparligu gongdina. Tað er ásett í lógini fyri Búskaparráðið, at tað skal geva 2 búskaparfrágreiðingar út um árið.

Skrivarauppgávan hjá nýggja Búskaparráðnum er við avtalu lögð til Landsbankan at taka sær av.

Limir ráðsins eru:

Thomas Dam, *M.Sc. Financial Management and International Trade, formaður*

Durita Tausen, *cand.scient.oecon*

Gunn Danielsen, *cand.polit*

1. SAMANDRÁTTUR OG TILMÆLI

Búskaparliga afturgongdin avhæsað Tekin eru um, at stígurin í búskapinum, sum kom í á heysti í 2008, er um at hæsa av. Arbeidsloysið er góð 4% av arbeidsfjöldini. Hóast afturgongdin tykist vera fjarað, er enn ov tíðliga at siga við vissu, um vøkstur er í búskapinum aftur.

Føroyski búskapurin sum heild væl fyri Føroyski búskapurin er ikki illa fyri, hóast avbjóðingar vera næstu árin. Skuldin er lutfalsliga lítil í øllum geirum í búskapinum, arbeidsloysið er lítið, og hagtølini benda á avlop á gjaldsjavnanum.

...men hallið hjá landskassanum er ov stórt Inntøkurnar hjá landskassanum minkaðu munandi fjórða ársfjórðing í 2008 og eru minkaðar aftur í ár, serliga tí at húsarhaldini hava brúkt minni enn undanfarin ár. Hallið hjá landskassanum gjørdist góðar 330 mió. kr. í 2008, og í ár verður tað væntandi góðar 800 mió. kr. Eftir figgjarpólógarruppskotinum fyri 2010 verður hallið góðar 770 mió. kr. næsta ár.

Verður hugsað um, at arbeidsloysið er góð 4%, er hetta stórt hall at hava hjá landskassanum. Havt skal eisini vera í huga, at rokningin fyri hallið árin 2008–2010 verður at rinda aftur við avlopum hjá landskassanum í framtíðini, umframt at rentuútreiðslurnar hjá landskassanum fara at vaksa næstu árin.

Neyðugt við tiltøkum Tað er tó umráðandi, at tiltøk verða sett í verk, sum fáa ójavnar burtur í ferdar inntøku- og útreiðslupolitikkinum, soleiðis at figgjarpolitikkurin aftur verður haldførur. Ávíst ráðarúm er í búskapinum, so tað almenna kann hava ávíst hall í nøkur ár, men verða tiltøk ikki sett í verk, gerst alt tyngri at koma aftur á beint. Ein fortreyt fyri jøvnum búskaparvøstri er, at figgjarpolitikkurin hjá tí almenna er haldførur.¹

Tvey høvuðsatlit at taka Mælt verður til, at búskapar- og figgjarpolitikkurin næstu árin tekur tvey høvuðsatlit. Í fyrri lagi eigur figgjarpolitikkurin at taka atlit at lágkonjunkturinum, sum er og tí, at óvissa er um, hvussu drúgvur lágkonjunkturin í føroyska búskapinum og í umheiminum verður. Í øðrum lagi eigur figgjarpolitikkurin næstu árin at taka atlit at fáa figgjarpolitikkin haldførur eftir eitt miðallangt tíðarskeið.

Bygnaðarligir skeivleikar Týðandi partar av hallinum hjá tí almenna árin 2008–2010 eru bygnaðarligir, og standast sostatt meiri av skeivum figgjarpolitikki undanfarin ár enn av konjunkturniðurgongd í búskapinum. Tiltøk, ið verða sett í verk næstu árin til tess at bøta um bygnaðarligar skeivleikar í inntøku- og útreiðslupolitikkinum hjá tí almenna, nýtast tó ikki at hava sum endamál at fáa alt hallið hjá tí almenna at hvørva. Ein partur av hallinum hvørvur av sær sjálvum, tá ið meiri ferð kemur aftur á búskapin og nýtsluna. Tískil eiga tiltøkini at vera stílað eftir bygnaðarliga partinum av hallinum.

...krevja skjótar broytingar Mælt verður til, at farið verður sum skjótast undir tilgongdina at fáa almennar inntøkur og útreiðslur at javnviga aftur, og meðan tað almenna hevur figgjarpolitiskt ráðarúm. Á henda hátt kann sleppast undan, at tað almenna

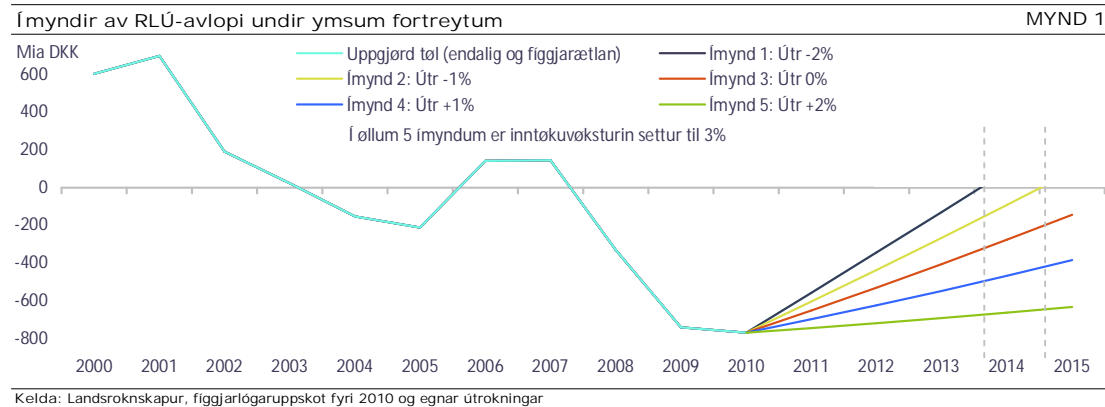
¹ At figgjarpolitikkurin hjá tí almenna er haldførur, merkir, at tað almenna við skatta- og útreiðslupolitikkinum, sum er, er ført fyri at røkja sínar skyldur og rinda rentur og avdráttir av útistandandi skuld.

noyðist at seta harðligari tiltök í verk seinri. Verður neyðugt seinri við ógvisligum tillagingum til tess at fáa almennar inntøkur og útreiðslur at javnviga, er vandi fyri, at nógv fólk flyta av landinum.

Miðvís og bindandi ætlan Tað er umráðandi, at ein miðvís og bindandi ætlan verður lögð fyri, hvussu figgjarpolitikkurin verður haldførur eitt miðallangt tíðarskeið.

At politiska skipanin setir sær greið og týðilig mál at fáa samsvar millum inntøkur og útreiðslur hjá landskassanum næstu árinum, bætir um trúvirðið á ætlanirnar og boðar almenninginum frá, at greiðar ætlanir eru at minka hallið. Eisini ger tað ætlanirnar meira bindandi og bætir um sannlíkindini at ætlanirnar bera á mál².

Alneyðugt at fáa javnvág Almennar inntøkur og útreiðslur kunnu fáast at javnviga við at vaksa almennu inntøkurnar, og at lækka almennar rakstrarútreiðslur og íløgur. Sum liður í tilgongdini at fáa inntøkur og útreiðslur hjá tí almenna at javnviga aftur, skal verða hugt at bæði inntøkugrundarlagnum, rakstrarútreiðslunum og íløgnum. Tað ger ætlanirnar lættari at fremja í verki politiskt og styrkir kensluna av, at allir partar í samfelagnum bera sín part av tillagingunum.



Fyri at vísa á, hvussu týðandi tað er at fáa javnvág, eru í mynd 1 lýst fimm einföld dømi, hvussu gongdin í inntøkum og útreiðslum hjá landskassanum fram til 2015 kann fara at verða. Allar fimm ímyndirnar eru grundaðar á árligan inntøkuvøkstur, sum er 3% samanheldið við fimm ymsum broytingum í útreiðslunum. Myndin vísir, at hóast árligan inntøkuvøkstur á 3%, so skulu útreiðslurnar minka øll hesi árinum fyri at fáa javnvág í. M.a. sæst, at um politiska skipanin bindur seg til árliga at minka útreiðslurnar 2%, fæst aftur javnvág og avlop í 2014 við samanlagdari meiri skuld árinum 2010 til 2014 á 1,4 mia. kr. Verður útreiðsluvøksturinn harafturímóti næstu fáu árinum t.d. 2%, og inntøkuvøksturinn er 3%, so er skuldin hjá landskassanum vaksin meira enn 4 mia. kr. árinum 2010 til 2015, samstundis sum hallið hjá landskassanum ikki minkar stórvægis.

Boða frá tiltøkum í góðari tíð Tað er umráðandi, at myndugleikarnir greitt boða frá, hvørjar inntøkur hjá tí almenna ætlanin er at vaksa, eins og hvørjar útreiðslur og íløgur hjá tí almenna ætlanin ítøkiliga er at skerja. Hetta eigur at verða gjørt í eini stórari, yvirskipaðari langtíðarætlan, heldur enn við einstøkum *ad-hoc*-tiltøkum.

² Sí [15].

Ein móguleiki er at hækka skattainntøkurnar tíðaravmarkað við tí í hyggju, at gera ábøtur á almenna bygnaðin og raksturin, soleiðis at gjørligt verður at lækka skattainntøkurnar aftur seinri. Greið tekin eru um, at almenna bygnaðinum tørvar ábøtur, verður hugsað um stóra vøksturin undanfarin ár. Verður almenni geirin ov stórur, er vandi fyri, at hetta fær avlagandi ávirkan á virksemin og íløgur hjá privata geiranum í búskapinum. Ávirkanin av tí verður, at vøksturin í búskapinum minkar eftir eitt longri tíðarskeið.

Tað er umráðandi, at fíggarpolitikkurin hereftir verður lagaður eftir tí veruleika, at sveiggini í føroyska búskapinum, og harvið eisini í almennu inntøkunum, eru lutfalsliga stór. Tí eigur útreiðslustigið í almenna geiranum ikki at vaksa, so hvørt “konjunkturtreytaðar” (“sykliskar”) ella eingangsinntøkur falla til tað almenna. Inntøkur av hesum slagi kunnu hvørva bráðliga við sveiggjunum í búskapinum, sum seinastu árinu eru gott dømi um.

Tiltøk fyri at gera fíggarpolitikkin haldførar eiga at verða gjørd tiltøk á bæði inntøku- og útreiðslusíðuni. Nøkur tiltøk kunnu verða gjørd við stuttum skotbráði, men onnur tiltøk eru drúgvari, tí ávíst greiningararbeiði krevst.

Vaksa inntøkurnar Kannað skal verða, hvussu skattagrundarlagið kann verða rúmkað næstu árinu. Samanbórið við Danmark sæst, at í Føroyum stavar størri parturin av skattainntøkunum frá lønarskatti og meirvirðisgjaldi og at skattainntøkurnar til samans eru knýttar fastari at gongdini í búskapinum. Í Føroyum er m.a. partafelagsskatturin lægri, bústaðir verða ikki skattaðir, og inntøkurnar frá umhvørvisgjøldum eru í prosentum næstan bara helvtina so stórar sum í Danmark.

Skerja útreiðslurnar Sammett við gongdina í føroyska búskapinum, eru rakstrarútreiðslurnar hjá landinum vaksnar alt ov nógv seinastu árinu.

Verða gjølligar kanningar gjørdar viðvíkjandi almenna geiranum, verður óivað greitt, at til ber at reka tað almenna skynsamari. Eisini hevði borið til at lækkað útreiðslurnar, vórðu almennar veitingar og stuðul meira heft at fíggarstøðuni hjá tí, sum fær tær, soleiðis at veitingar og stuðul mest vórðu latin teimum, ið hava tey fyri neyðini.

Áseta brúkaragjöld At enda kunnu almennu inntøkurnar vaksa av at seta í gildi lutvís brúkaragjöld á almennar tænarur. Lutvís brúkaragjöld eru longu á fleiri almennum tænarum, t.d. á barnaansing, tannlæknaviðgerð, ymsum heilivági og pørtum av samferðslukervinum.

Brúkaragjöld kunnu vera ein skilagóður háttur at tryggja, at almennar tænarur verða ikki latnar í førum, har tørnur ikki er á tí, og kunnu harafturat verða nýttar at stýra eftirspurninginum eftir almennum tænarum. Fyri at bøta munandi um almenna bygnaðin, er tí allarhelst neyðugt við brúkaragjöldum.

2. KONJUNKTURMETING

Hesin parturin av frágreiðingini, ið er skrivaður við grundarlagi í seinastu búskaparmeting frá Landsbankanum dagfest 13. oktober í 2009, lýsir konjunkturgongdina og tekur stutt samanum teir ymsu geirarnar í búskapinum, ið verða hildnir vera tyðningarmiklir fyri gongdina og útlitini næstu 1-2 árin.

Føroyski búskapurin hevur eins og flest aðrir búskapir verið fyri afturgongd, eftir at altjóða figgjarkreppan á heysti í 2008 gjørdist ein búskaparkreppa við beinleiðis ávirkan á framleiðsluna í at kalla øllum heimsins búskapum.

Ymsir stoytiruttanifrá hava ávirkað føroyska búskapin seinastu árin. Harafturat hava ymisk viðurskifti av meira bygnaðarligum slag gjørt, at almenni geirin hevur lutfalsliga stórt hall árin 2008-2010.

Samanrunnir stoytiruttanifrá og bygnaðarlig viðurskifti hava harafturat gjørt, at framleiðslan í fiskivinnuni - serliga í tí heimliga partinum - er fallin sera nógv seinastu 2-3 árin og er nú søguliga lág. Øll hesi viðurskifti ávirka búskapin, soleiðis at hann nú er í lágkonjunktur. Tekin eru tó um, at lágkonjunktururin er um at hæsa av.

Álvarsligasti stoyturin, ið hevur rakt føroyska búskapin seinastu tíðina, er altjóða figgjarkreppan. Fíggjarkreppan ávirkaði føroyska figgjargeiran beinleiðis, við tað at figgingarkostnaðurin hjá peningastovnunum vaks munandi av hægri rentustigi á lántøkuni í øðrum figgjarstovnum og útreiðslum til bankapakkar. Sum heild tykist figgjarheimurin at hava fótað sær aftur, nú ringastu brotasjógvarnir hava lagt seg, men varandi broytingar kunnu tó væntast, eitt nú herd kapitalkrøv til figgjarfyrirtekur.

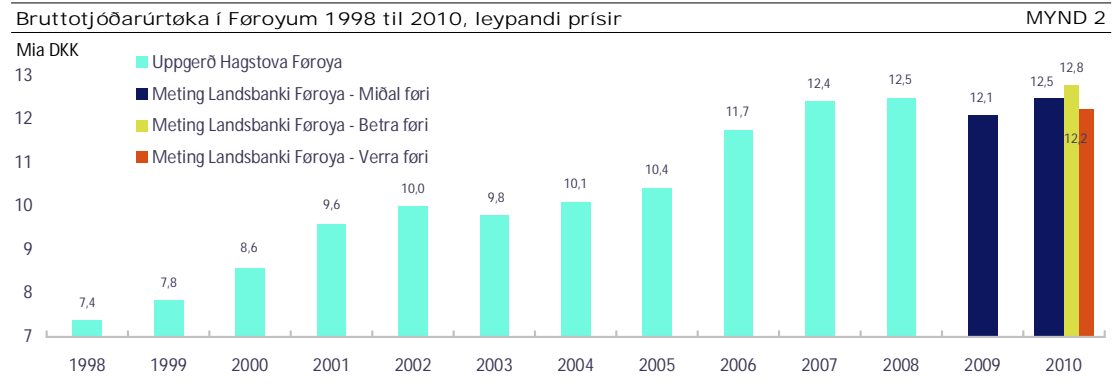
At enda ávirkaði figgjarkreppan húsarhaldini, við tað at tey minkaðu munandi um nýtsluna og vuku uppsparingina, av tí at útlitini frameftir gjørdust meira óviss, virðið á sethúsum og frívirðið í teimum fall, umframt at atgongdin at fíggja nýtslu og at gera íløgur versnaði afturímóti undanfarin ár. Hetta hevur síðan ávirkað inntøkurnar hjá landskassanum, sum fær stórt hall árin 2008-2010.

Aðrir stoytir hava verið, ið hava ávirkað fiskivinnuna. Fiskaprísirnir eru lágir, og hetta tyngir raksturin, og hóast oljuprísirnir eru lægri nú enn í 2008, eru teir framvegis høgir afturímóti undanfarin ár. Vakstrarlíkindini í heimasjógvi hava verið undir miðal seinru árin. Bygnaðarligir trupulleikar, t.e. yvirkapasitetur og ov høgt veiðutrýst á stovnarnar í føroyskum sjógvi, gera harafturat, at lønsemið í heimligu fiskivinnuni ikki er eins høgt, og tað kundi verið við lægri veiðutrýsti og betri stovnsrøkt.

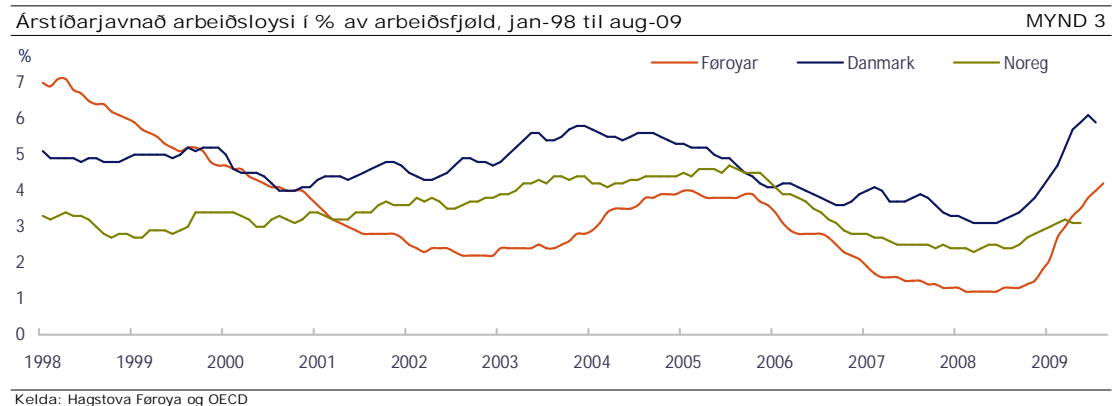
2.1 SEINASTA KONJUNKTURGONGD

Sambært bráðfeingistølum frá Hagstovu Føroya vaks BTÚ í leypandi prísnum 0,5% í 2008. Ein partur av vøkstrinum í BTÚ í leypandi prísnum stavar tó frá prísvekstri á øllum vørum og tænaðum. Við inflatió samsvarandi teirri í brúkaraprístalinum, 6,3% frá ársmiðal 2007 til ársmiðal 2008, er BTÚ í fóstum prísnum - tað sum í búskaparfrøðini verður kallað "framleiðsla" - fallið meira enn 5% í 2008. Í mynd 2 síggjast eisini framskrivingar Landsbankans av BTÚ í leypandi prísnum.

Arbeiðsloysið í Føroyum er framvegis lítið, sí mynd 3, og fá lond hava minni arbeiðsloysi. Tøl frá ALS og Hagstovu Føroya benda harafturat á, at arbeiðsloysið er javnt lítið kring alt landið. Arbeiðsloysið í Norðuroyggjum tykist tó vera meiri enn aðrastaðni í landinum, eini 7,5%, og kemst hetta óivað av, at fiskivinnan í hesum øki hevur verið fyri stórum bakkasti. Búskapurin er tí framvegis nær við markið fyri, hvat hann kann framleiða.



Nógv bendir á, at fallið í framleiðsluni helt fram nakað inn í 2009. Lønarrútgjaldingar, sum við ávísnum fyrivarnum kunnu tulkast sum eitt mát fyri alt virkseimið í búskapinum, hava t.d. verið fallandi síðan á heysti 2008, sí mynd 5.

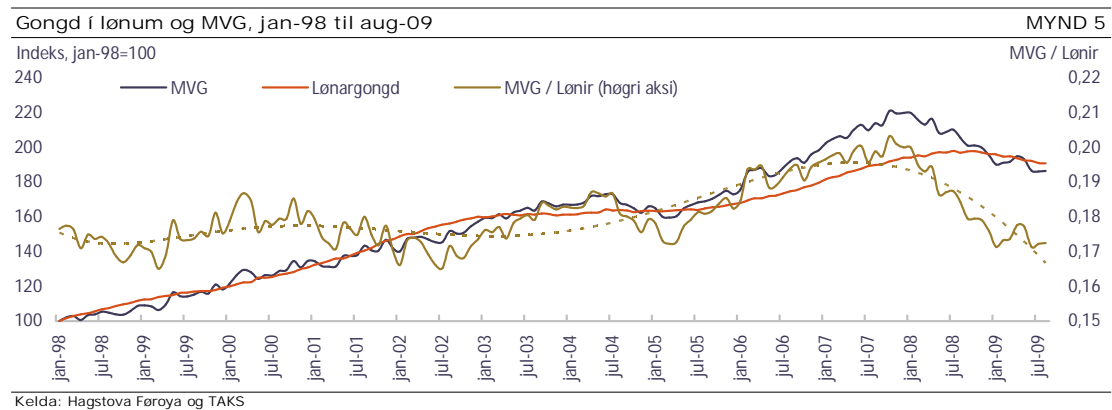
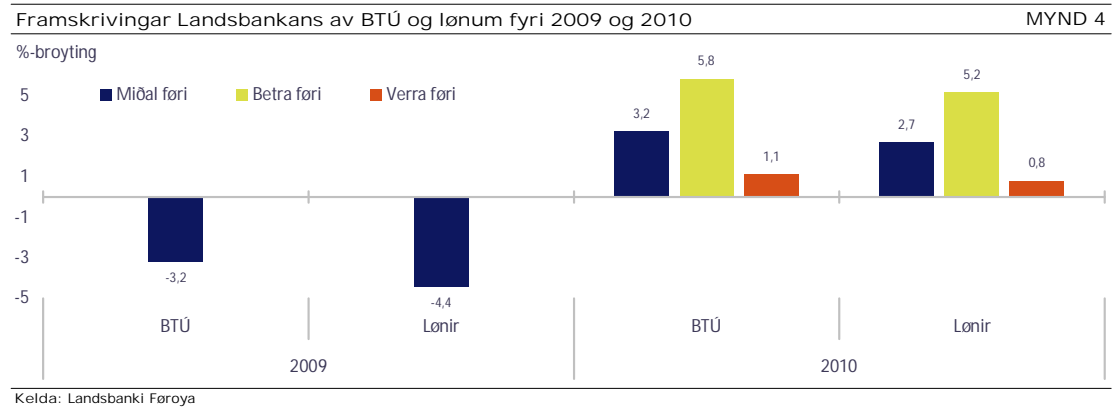


Tekin eru tó um, at niðurgongdin er um at fjara av, tó at tað enn er ov tíðliga at siga greitt, um veruligur vøkstur er aftur í búskapinum. Enn er eisini ov tíðliga at siga, um framleiðslan fer at falla enn meira, áðrenn hon veksur aftur. Støðugur vøkstur hevur verið í arbeiðsloysisinum seinasta árið, men tekin eru um, at vøkturin kann fjara av seinri í ár og nakað inn í 2010, eins og fallið í lutfallinum MVG-inntøkunum/lønargjaldingum er fjarað av, sí mynd 5. Hetta eru ábendingar um, at afturgongdin í búskapinum er um at hæsa av.

Framrokning av tjóðarroknskapinum hjá Landsbanka Føroya bendir á, at BTÚ í leypanði prísnum kann minka eini 3% í 2009 og kann vaksa eini 3% í 2010. Í verra førinum kann væntast, at BTÚ í leypanði prísnum veksur uml. 1% í 2010. Í betra førinum kann tað vaksa upp í 6%. Framrokningarnar eru vístar í mynd 4.

Ein orsök til afturgongdina í búskapinum seinasta árið ella so var, at húsarhaldini minkaðu nýtsluna og vuku uppsparingina. Tekin eru um, at henda gongdin er um at hæsa av, og at uppsparingin er komin í eina legu, sum húsarhaldini kanska halda vera nóg mikið. Lutfallið millum MVG-inntøkur og lørin í mynd 5 er miðskeiðis í 2009 næstan tað lægsta,

sum tað hevur verið seinastu 10-15 árin. Enn er tó ov tíðliga at siga við vissu, um lutfallið kann falla nakað afturat, men húsarhaldini eru sum heild væl fyri, tó at øll ikki eru líka væl fyri. Treystikanningar benda á, at húsarhaldini eru minni dapurskygd um útlitini miðskeiðis í 2009, tí er kanska væntandi, at tey ikki minka nýtsluna enn meira.



2.2 UMHEIMURIN

Ein lítill búskapur sum hin føroyski, har inn- og útflutningur fevna um stóran part av búskapinum, ávirkast nógv av gongdini í umheiminum og serliga í teimum londum, sum vit býta um vørur og tænarur við. Tað er serliga gjøgnum prísir á inn- og útflutningsvørum, at føroyski búskapurin ávirkast av gongdini í umheiminum, men eisini húsarhaldini og teirra nýtslu- og sparihugur ávirkast av gongdini í umheiminum. Gongdin í umheiminum fær tí nógv at týða, nær framleiðslan aftur verður vaksandi í føroyska búskapinum.

Sambært metingum frá IMF, ECB og Heimsbankanum er óvist, nær vøkstur aftur verður í heimsbúskapinum. Nakrir búskaparfrøðingar meta, at heimsbúskapurin fer at vaksa aftur seinri í ár, aðrir meta, at tað verður ikki fyrr enn í 2010 ella seinri, at vøkstur aftur verður í heimsbúskapinum. Talva 1 vísir seinastu metingar frá IMF um búskaparvøkstur.

Í betra førinum kann hugsast, at brúkarar og húsarhald longu í ár aftur fáa álit á førda figgjarpolitikkin, og at fleiri tap og niðurskrivingar ikki vera í figgjargeiranum. Í hesum førinum er møguleiki fyri, at búskapurin fara at vaksa aftur longu í ár.

Harafturímóti er eisini móguleiki fyri, at stjórnirnar í vesturheiminum mugu seta eyka tiltøk í verk næstu 1-2 árin til tess at styrkja kapitalgrundarlagið í figgjargeiranum, soleiðis at hann verður førur fyri at taka fleiri óvæntað tap og niðurskrivingar á seg; serliga um prísirnir á partabrøvum og fastari ogn falla enn meira næstu 1-2 árin. Figgjargeirin verður í hesum førinum varnari at veita lán og kreditt, og atgongdin til figging versnar mest sannlíkt. Hetta kann væntast at fáa tálmandi ávirkan á búskapin, og tað fer væntandi at ganga longri tíð, áðrenn álitid hjá húsarhaldum á figgjarpolitikkin aftur batnar.

Realur vøkstur í BTÚ í % um árið, 2007-2010	TALVA 1			
	2007	2008	2009	2010
Heimsbúskapurin	5,1	3,1	-1,4	2,5
USA	2,0	1,1	-2,6	0,8
Týskland	2,5	1,3	-6,2	-0,6
Stóra Bretland	2,6	0,7	-4,2	0,2
Evrúkið	2,7	0,8	-4,8	-0,3

Viðm: 2009 og 2010 eru metingar hjá IMF
 Kelda: IMF World Economic Outlook Update, July 8, 2009

Tann lánfiggjaða nýtslan, sum var so eyðsæð fyri kreppuna, er nú at kalla horvin, eisini hjá føroyingum og nógvastaðni eru fólk farin at spara upp. Serliga í londum har húsaprísir eru falnir nógv og frívirdið tí minkað, er uppsparingin vaksin og eginnytslan minkað. Av tí at eginnytslan hevur ógvuliga nógv at siga í øllum búskapinum, kann hetta eisini merkja minni búskaparvøkstur næstu árin. Í fleiri londum hava stjórnir vaksið almennu nýtsluna nógv við ymiskum hjálparpakkum í eini roynd at stimbra eftirspurningin eftir vørum og tænastrum. Hesi tiltøk eru tíðaravmarkað, og óvist er, hvussu búskapargongdin verður, tá almenna nýtslan aftur minkar.

Forsøgnir um búskaparvøkstur skulu skiljast við tí fyrivarni, at tað er ógvuliga torført at spáa um, nær verulig vend kemur í heimsbúskapin. Hetta er serliga galdandi undir eini figgjarkreppu sum tí, ið nú er. Harafturat er óvissan í forsøgnum grundaðar á royndir frá øðrum figgjarkreppum stór, við tað at figgjarkreppan nú á fleiri økjum er ólík øðrum figgjarkreppum. T.d. er vinnuligi bygnaðurin ein annar, almenni geirin er størri í flestum londum, skuldarstöðan hjá húsarhaldum og vinnufyrítøkum er verri í summum stórum londum, inntøkugrundarlagið í heiminum er betri og meiri handil er av vørum og tænastrum millum lond.

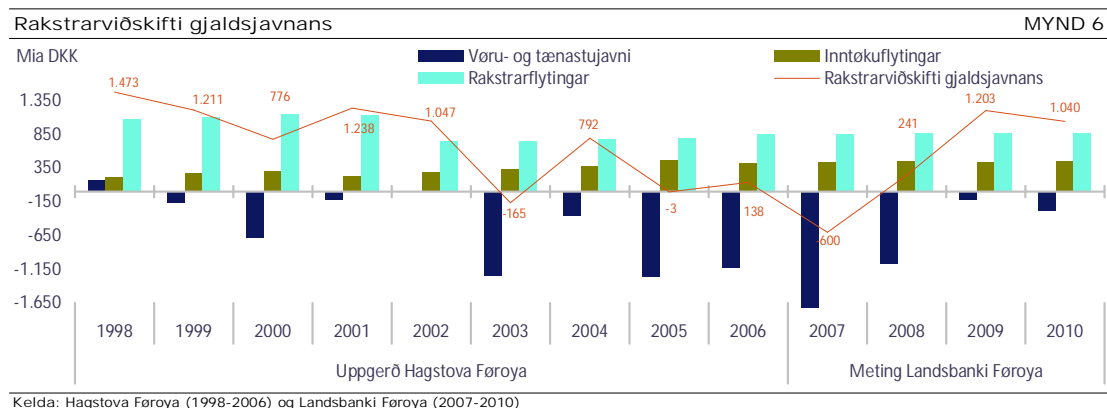
2.3 GJALDSJAVNIN

Umframt handilsjavnan er gjaldsjavnin handil, tænastrur og flytingar í útlond og úr útlondum. Óvissan er stór í hagtølunum um føroyska gjaldsjavnan, og eingin uppgerð er nýggjari enn fyri 2006. Tølini skulu tí verða lisin við ávísu fyrivarni.

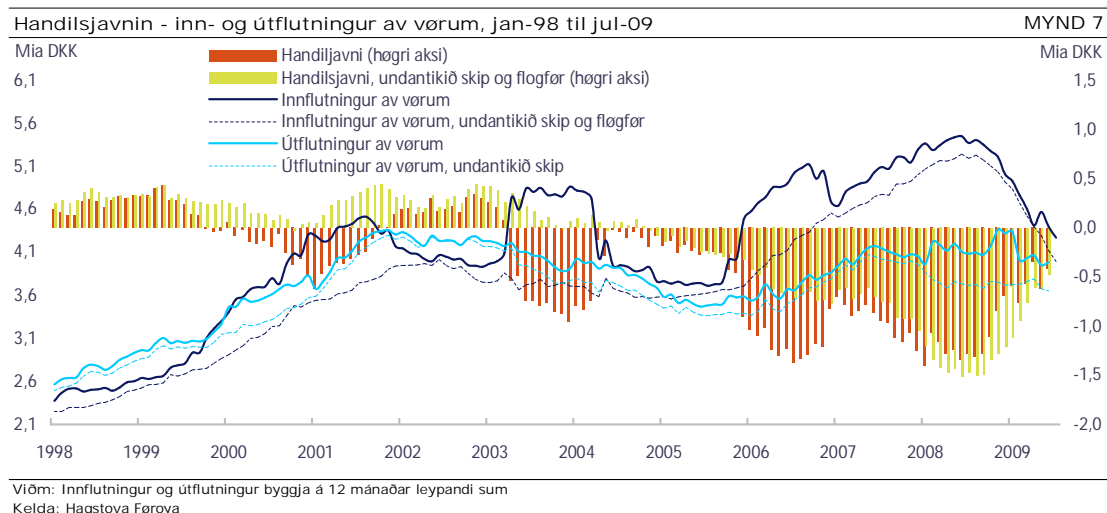
Sambært uppgerðunum hjá Hagstovu Føroya vóru avlopini stór í miðal árin 1998-2006, sí mynd 6. Tølini fyri 2003 og 2005 eru nógv ávirkað av, at tvey stór skip vórðu innflutt tey árin. 2006 er merkt av, at kredittfiggjað nýtsla av álvara tók dik á seg tað árið. Innflutningurin av drúgvum og hálvdrúgvum nýtsluvørum og av tilfari til byggivinnuna vaks ógvisluga tað árið, og hetta gav stórt hall á handilsjavnanum.

At døma eftir handilsjavnanum var mest sannlíkt hall á gjaldsjavnanum í 2007 á stódd við ella størri enn hallið í 2003. Hallið á handilsjavnanum í 2007 táttaði í 1,5 mia. kr., sum er tað størsta, ið er skrásett í Føroyum. Í 2008 var hallið á handilsjavnanum góðar 700 mió. kr. Avlopið á gjaldsjavnanum var í 2008 mest sannlíkt á stódd við avlopið í 2006. Avlopið í

2009 verður helst nakað størri at døma eftir gongdini í inn- og útflutningi higartil í ár, við tað at innflutningurin er fallin meira enn útflutningurin, sí mynd 7.



At døma eftir hagtølunum er við øðrum orðum avlop á gjaldsjavnanum, hóast almenni geirin hevur stór hall í løtuni. Alt tað, gjaldsjavnahagtølini eru eftirfarandi, merkir hetta, at privati geirin samantaldur, t.e. vinnan og húsarhaldini, hevur stór avlop og veksur uppsparingina nógv. Landsbankin hevur hóast stóra óvissu sett tøl á rakstrarviðskifti gjaldsjavnans fyri árinum 2007–2010, sum eisini síggjast í mynd 6.



2.4 TAÐ ALMENNA

Tað almenna er landið (landskassin), kommunur og sosialir grunnar. Haraftrat eru lands- og kommunufyrirkætur (Rúsan, Apoteksverkið, SEV o.s.fr.) og almenn partafeløg (Føroya Tele, Vága Floghavn o.s.fr.) eisini partur av øllum almenna geiranum.

Av størstu einstaku búskaparpolitisku avbjóðingum næstu árinum verður at fáa inntøkur og útreiðslur í almenna geiranum at javnviga, soleiðis at bygnaðarlig avlop verða hjá tí almenna næstu árinum. Hetta verður m.a. neyðugt av demografiskum broytingum. Hetta verður serliga ein avbjóðing hjá landskassanum og hjá kommununum.

2.4.1 Landið

Seinastu árin hefur það almenna virkað konjunkturstimbrandi við skattalættum og stórum útreiðsluvækstri, hóast stóran búskaparvækstur. Ógvisligi vaxturinn í rakstrarútreiðslum í 2008 merkir, at landið hefur virkað beinleiðis stimbrandi á virksemið í 2008 og hefur forðað fyri niðurgongd í virkseminum.

Í 2009 er virknaðurinn frá landinum minni stimbrandi, av tí at rakstrarútreiðslurnar (serliga vørukeyp og tænastr) eru skerðar á fíggarætlanini fyri 2009 borin saman við roknskapartøl fyri 2008, men hallið veksur, tí at inntøkurnar minka.

Hallið hjá landskassanum var góðar 330 mió. kr. í 2008, og væntandi fer hallið við nýggjum inntøkumetingum og eykajáttanum at vera uml. 800 mió. kr. í 2009. 2010 kann tí gerast eitt trupult ár fyri landskassan. Felagsskatturin í 2010 verður munandi lægri enn í 2009, við það at hann verður roknaður eftir roknskapum fyri 2009. Serliga felagsskatturin frá peningastovnunum verður munandi minni næsta ár. Harafturat hækka lønarútreiðslurnar hjá tí almenna eftir sáttmálunum, eins og útreiðslurnar á eldraðkinum væntandi hækka í 2010. At enda er ikki sannlíkt, at avgjaldsinntøkurnar næstu árin verða tað, tær vóru árin 2006-2008.

Í uppskotinum til fíggarlóg 2010 væntar landsstýrið, at hallið verður 767 mió. kr. Útreiðslur at reka stovnar vaksa stívliga 1%, veitingar til húsarhald nakað tað sama, íløgur nakað meir, men inntøkurnar minka.

2.4.3 Kommunurnar

Ójavnt verður, hvussu kommunurnar fara at megna at halda sítt rakstrar- og íløguvirksemi næstu árin. Tórshavnar kommuna verður helst ikki serliga meint rakt av víkjandi skattainntøkum. Aðrar kommunur kunnu vænta at fáa víkjandi skattgrundarlag.

Kommunurnar fara sambært fyribils fíggarætlanartølum at hava netto-útreiðslur (rakstrar- og íløgútreiðslur minus allar ikki-skattainntøkur) uml. 1.450 mió. kr. og skattainntøkur uml. 1.370 mió. kr. í 2009.

Mest sannlíkt hava kommunurnar samanlagt milt tálmandi til neutrala ávirkan á konjunkturgongdina í 2009 og helst meira tálmandi í 2010, tí at tær av fíggarstöðuni meira ella minni noyðast at tátta í fyrri at minka hallið.

Hesi undanfarnu árin hava kommunurnar vaksið bæði rakstrar- og íløgútreiðslur. Nú í niðurgongd minka tær íløgurnar.

Av tí at kommunurnar eru so ójavnt fyri fíggarliga og hava so ójavna skuldarbyrðu at dragast við, er tað stór avbjóðing at fremja fyriskipanir, sum bæði hava fyrilit fyri landsins stýringartørvi sum heild og fyri tørvinum í teimum einstøku kommununum.

2.4.4 Sosialu grunnarnir

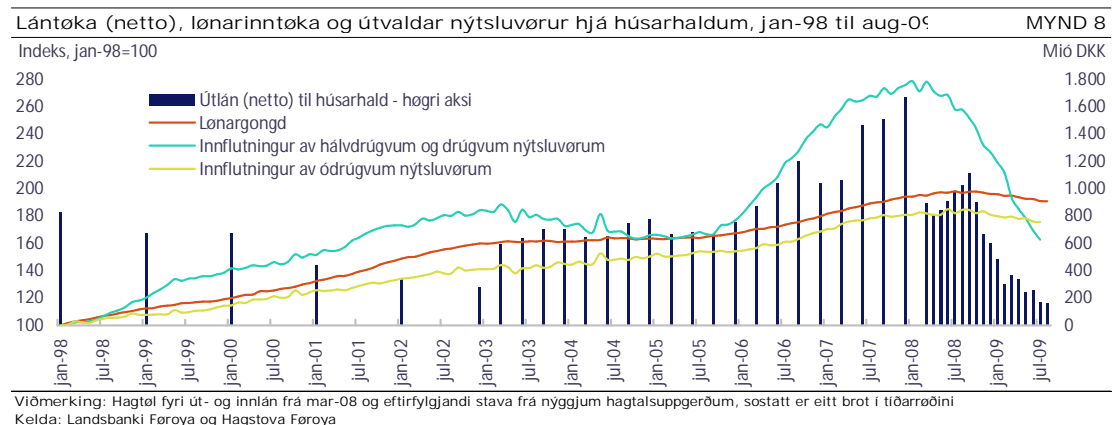
Socialu grunnarnir, ALS og AMEG, megna at halda sítt ætlaða virksemi í 2009 og 2010, og serstakliga ALS kann sannlíkt virka stimbrandi á virksemið í búskapinum næstu tvey árin.

Við broytingunum í lógini um arbeiðsloysistrygging og arbeiðsávísing, fer ALS væntandi at hækka útgjöldini úr uml. 50 mió. kr. í 2008 upp í uml. 137 mió. kr. í 2009. Hetta styrkir um keypsorkuna hjá arbeiðsleysum og minkar samstundis um óttan at gerast arbeiðsleys, og fær væntandi ta ávirkan, at húsarhaldini spara minni, enn tey annars høvdu gjørt.

Samanumtikið kann verða sagt, at teir sosialu grunnarnir megna at halda sítt ætlaða virkseimi í 2009 og 2010. Harafturímóti verður torført hjá kommununum at varðveita verandi virkseimi í 2009 og 2010. Almenni geirin hevur tí samanlagt trupult við at hava neyðuga gagnliga ávirkan í búskaparligari afturgongd, av tí at nóg góð stýring hevur ikki verið undanfarnu árin.

2.5 HÚSARHALDINI

Fleiri viðurskifti hava gingið húsarhaldunum ímóti í 2008 og 2009. Húsaprísirnir vóru hægstir á heysti 2007 og eru síðan falnir, sí mynd 9. Saman við vaksandi lántøkuni hevur prisfallið elvt til, at frívirðið í húsunum er fallið nærum 4 mia. kr. ella um 20%, men frívirðið er framvegis stórt. Partabrøvini, sum feroyingar eiga, og sum húsarhaldini helst eiga ein lítlan part av, eru til samans fallin 68% í marknaðarvirði (um 4 mia. kr.) sama tíðarskeið. Óvissan um útlitini í heimsbúskapinum og í þørtum av okkara egnu fiskivinnu er enn stór. Harumframt eru fíggarstovnarnir vorðin varnari við at hækka útlánini.



Hetta eru alt viðurskifti, sum gera, at tað ber til at skilja, at húsarhaldini eru vorðin varnari og hava minkað nýtsluna og vaksið uppsparingina. Øll hesi neiligu viðurskifti vera tó neyvan varandi. Bústaðarprísirnir fara neyvan at hækka aftur í bræði, men frívirðið er framvegis gott. Fleiri av føroysku listaðu fyrirkunum eru væl fyri fíggarliga, sjálvt um marknaðarvirðið er lágt. Útlit eru tí fyri, at marknaðarvirðið kann hækka nakað aftur. Rentulegan ella fíggingarkostnaðurin hjá húsarhaldum er lækkað higartil í 2009, meira óvist er, hvat hendir við rentuni, tað, ið eftir er av árinum og í 2010.

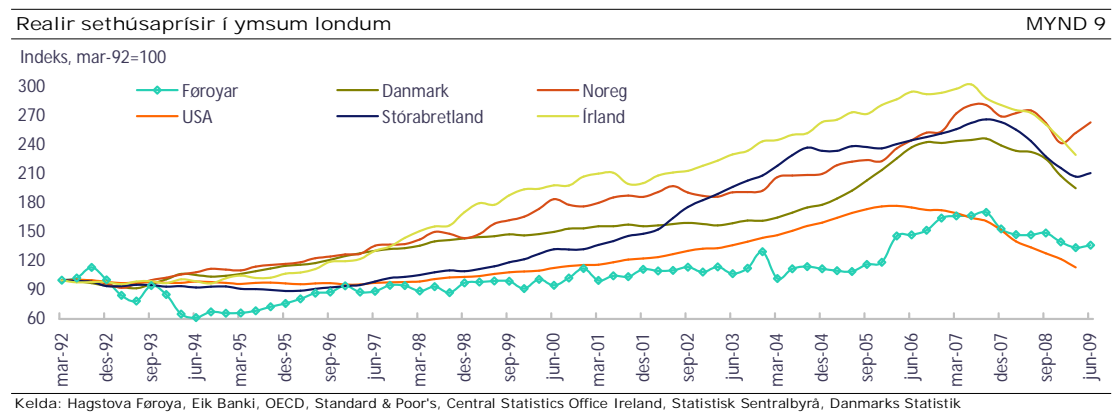
Sum lýst við lutfallinum mvg/lønir í mynd 5, hava húsarhaldini minkað ógvuliga nógv nýtsluna frá heystinum 2007 til summarið 2009. Eisini sæst, at nýtslufallið svarar til vøksturinum frá 2005 til 2007. Sambært gongdini í mynd 8 hava húsarhaldini minkað nýtsluna av drúgvum og hálvdrúgvum vørum í 2008 og 2009, samstundis sum tey hava minkað nýlántøkuna. Gongdin í ódrúgvum vørum tykist at fylgja meira gongdini í lønarinntøkum. Síðan oktober 2008 hava útlánini staðið í stað. Innlánini hjá húsarhaldum í peningastovnum eru vaksin. Hetta bendir á, at húsarhaldini sjálf hava tikið stig til at

minka nýtsluna, meira enn tað hevur verið atgongdin til fígging, sum hevur forðað vøkstri í nýtsluni.

Smb. treystikanningum hjá Fíggjarmálaráðnum viðvíkjandi húsarhaldunum, so samsvarar gongdin í nýtsluni, sum lýst omanfyri, rímliga væl við væntanir hjá húsarhaldum. Tí kann ikki vera heilt burturvið at leggja dent á, at dapurskygnið hjá húsarhaldum um útlitini tykist at minka í seinastu kanningunum.

Føroysk húsarhald tykjast í altjóðasammeting at vera hampiliga væl fyri, sum heild. Virðið á sethúsum hækkaði nógv frá 2005 til 2007 og er síðan fallið aftur. Men sethúsini tykjast ikki at hava verið so yvirmett sum aðrastaðni (sí mynd 9), og tykjast tí ikki at hava fyri neyðini at falla so nógv meira. Skuldin hjá húsarhaldum er væl minni í Føroyum (75% av BTÚ) enn t.d. í Danmark (111% av BTÚ).

Samanumtikið er grund tí til at halda, at húsarhaldini fara at verða trygg við eina nýtslulegu, sum ikki er minni enn tann, sum nú er.



2.6 TILFEINGISVINNURNAR

Til ber at býta tilfeingisvinnurnar í fyra bólkar, ið allir virka undir ymsum fortreytum ymsar tíðir. Tilfeingisvinnurnar kunnu verða býttar í botnfiskiveiðu í føroyskum sjógvi, botnfiskiveiðu á fjarleiðum, fiskiveiðu eftir uppsjóvarfiski og alivinnu.

Av hesum fyra bólkom hava tveir teirra - botnfiskiveiðan í føroyskum sjógvi og uppsjóvarvinnan - tað trupult í lötuni av stoytum uttanífrá og av viðurskiftum av meira bygnaðarligum slagi. Botnfiskiveiða á fjarleiðum og alivinnan geva harafturímóti gott og støðugt íkast í búskapin í lötuni.

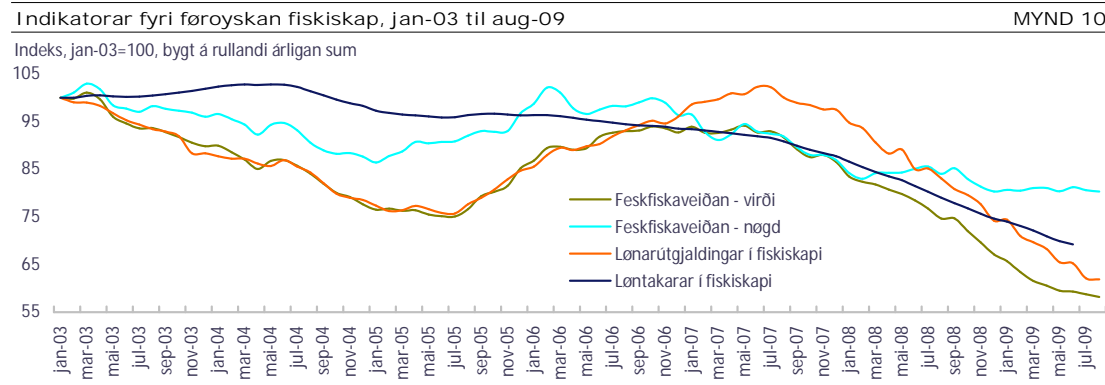
2.6.1 Botnfiskiveiða í føroyoyskum sjógvi

Raksturin serliga hjá línufлотanum, lemman- og partrolarunum, ið royna í føroyskum sjógvi, er nógv tyngdur av lágum fiskaprísnum umframt vánaligum fiskiskapi. Árini frammanundan vóru serliga høgir orkukostnaðir og vánaligur fiskiskapur, ið tyngdu raksturin.

Fiskiskapurin eftir toski og hýsu hevur leingi verið ógvuliga vánaligur. Mynd 10 vísir, hvussu nógv veiðan er fallin seinastu árini. Hetta er ein bygnaðarligur trupulleiki, við tað at veiðutrýstið í føroyskum sjógvi leingi hevur verið ov høgt, og stovnarnir sostatt ov hart troyttir. Eisini hava vakstrarlíkindini verið vánalig tey seinru árini.

2.6.2 Botnfiskiveiða á fjarleiðum

Hesin parturin av fiskivinnuni gevur sum víst á omanfyri gott og støðugt íkast í føroyska búskapin í lätuni. Royndin eftir toski og hýsu í Barentshavinum tykist sambært ICES at vera burðardygg, og útlitini tykjast vera støðug frameftir. Framleiðslan verður væntandi tann sama í 2009 sum í 2008, og útlit eru kanska til størri kvotu í 2010. Fiskaprísirnir hava tyngt raksturinn nú í 1-2 ár, men oljuprísirnir eru lækkaðir og hava bøtt um raksturinn. Ábendingar eru nú um, at fiskaprísirnir hækka aftur, tó at prísirnir eru lágir enn.

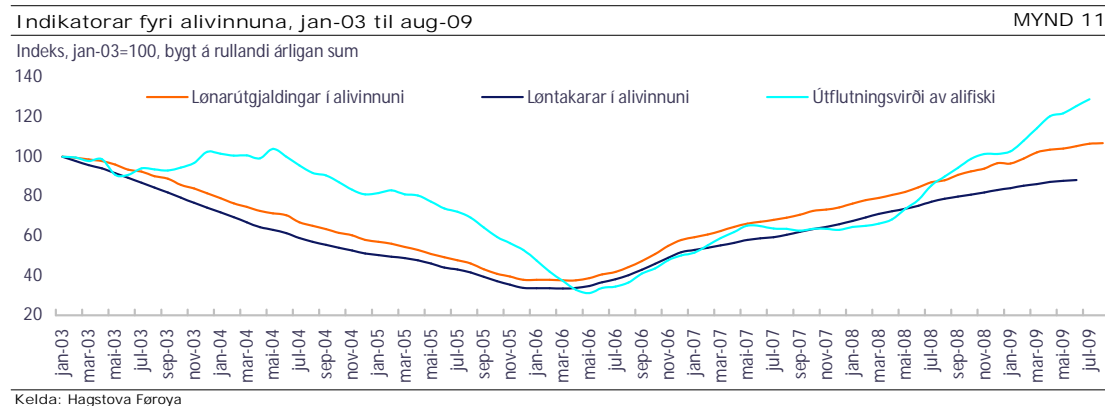


2.6.3 Uppsjóvarvinna

Framleiðslan í uppsjóvarvinnuni er minkað munandi, serliga av tí at svartkjaftkvotan minkaði so nógv í 2009 og minkar 8,5% í 2010 eftir nýggju avtaluni millum strandalondini. Trupulleikin í uppsjóvarvinnuni er eisini av bygnaðarligum slagi, við tað at svartkjaftastovnurin í mong ár hevur verið ov hart troyttur, soleiðis at neyðugt nú var at minka kvoturnar ógvísliga til tess at verja stovnarinnar.

Stovnsrøkt við uppsjóvarstovnunum er eitt sindur torfør, við tað at stovnarinnar flyta nógv bornir saman við aðrar stovnar. Tískil er trupult hjá londunum at semjast um ein felags og haldferan fiskivinnupolitikk longri tíð, við tí úrsliti, at heildarroyndin hjá øllum londum gerst í meira lagi afturímóti lívfrøðiliga ráðgevingini.

Svartkjaftkvotan fall nógv í 2009 (uml. 53%) og minkar 8,5% í 2010. Harafturímóti vaksa kvoturnar av norðhavssild (8% vøkstur) og makreli (33% vøkstur) í 2009, og møguliga fer at bera til at fáa meiri virðisøking úr hesum tilfeinginum hereftir. Lodnan er vanlig týðningmikil, men trupult er at meta um útlitini, og mett verður, at nøgdin vera óstøðugar.



2.6.4 Alivinna

Alivinnan framleiðir tætt við kapasitetsmarkið, og er nú ein triðingur av øllum føroyska útflutninginum. Gongdin í alivinnuni er víst í mynd 11. Fyrstu sjev mánaðirnar í ár varð meira útflutt í virði av alifiski enn av botnfiski. Vinnan væntar, at í 2009 verður á leið nakað tað sama tikið av alifiski sum í 2008 ella nakað meiri. Somuleiðis eru ábendingar um, at í 2010 verður tikið á leið tað sama, hóast hesar metingar eru óvissar. Prísurin á alifiski er fallin nakrar mánaðir og nærkast framleiðslukostnaðinum. Laksaprísurin hevur annars verið góður leingi, og væntandi fer hann eisini at kunna halda sær, m.a. av tí, at alivinnan í Kili er ávirkað av ILA-smittu. Tó hava norskir laksautflytarar vaksið útboðið rættiliga fitt í seinastuni, og trýstir hetta óivað prísir niðureftir.

2.6.5 Samanumtikið um tilfeingisvinnurnar

Samantikið eru tekin um, at framleiðslan í besta føri verður tann sama ella eitt vet hægri næstu 1-2 árin saman við 2008 og higartil í ár. Lágir fiskaprísir tyngja raksturinn í lötuni, men óvist er, hvussu leingi teir vera so lágir. Oljuprísirnir eru framvegis lægri í miðal enn í 2008, men eru hækkaðir í ár, og óvist er, um teir fara at hækka nógv aftrat, ella um teir lækka aftur í næstum.

2.7 FÍGGJARGEIRIN

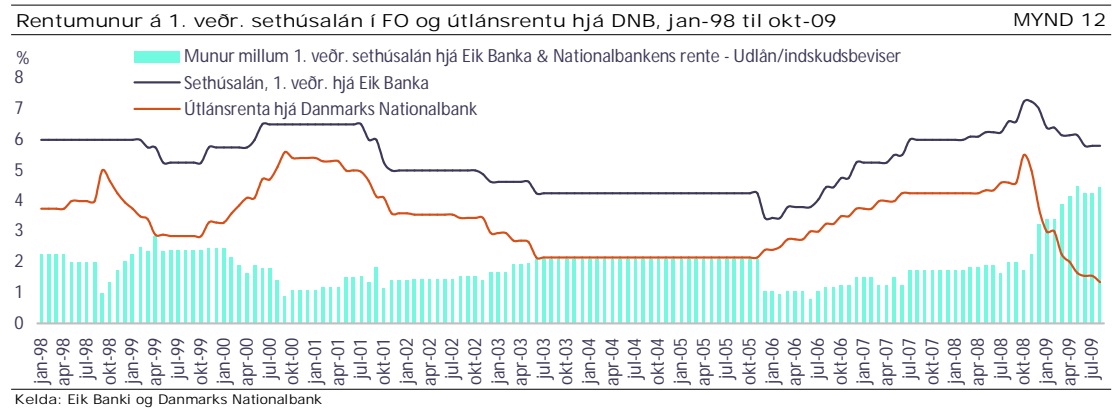
Rentustigið verður týðningarmikið fyri, hvussu gongdin í búskapinum verður næstu tíðina. Tjóðbankar kring heiminn hava lækkað stuttu renturnar munandi seinasta árið ella so. Týðningarmeiri fyri gongdina í búskapinum vera tó útlánsrenturnar í peningastovnunum og tær treytir, sum vinnulív og húsarhald kunnu læna pening fyri at fígga nýtslu og ilögur við.

Nógv bendir á, at fíggingarkostnaðurin hjá peningastovnum er vaksin seinasta árið ella so, m.a. av bankapakkum og høgum altjóðabankarentum. Harafturat eru fleiri tap og avsetingar á útlán í lötuni enn áður, hóast tapini í Føroyum eru minni enn t.d. í Danmark. Tí hava peningastovnarnir vaksið munin millum inn- og útlánsrenturnar. Útlánsrenturnar í peningastovnunum fyri 1. veðrættarlán eru ikki lækkaðar eins nógv og tjóðbankarenturnar (sí mynd 12). Ábendingar eru eisini um, at renturnar fyri útlán til fyrirkur eru hækkaðar í seinastuni.

Fíggjarstøðan hjá peningastovnunum er nærum óbroytt í stødd samanlagt frá mars 2008 til august 2009. Eisini sæst, at útlánini eru minkað umleið 1 mia. kr., men ognin av lánsbrøvum o.ø. er vaksin 2 mia. kr. Á skuldarsíðuni eru innlánini vaksin ½ mia. kr., útgivin skuldarbrøv eru økt 2,5 mia. kr. og skuldin til fíggjarstovnar (uttanlands) er minkað 1,7 mia. kr. Útlánini hjá peningastovnunum eru m.a. minkað hesa tíðina, tí at sethúsálán eru umfíggað til realkredittlán.

Peningastovnarnir skylda framvegis fíggjarstovnum uttanlands 5,3 mia. kr. Mett verður ikki, at tað verður trupult at endurfígga hesa skuldina tey fyrstu næstu árin, m.a. tí at teir kunnu fáa ríkisveðhald gjøgnum bankapakkarnar. Eisini verður móguleiki, soleiðis sum sum tað loysir seg fyri sethúsaeigararnar, at endurfígga sethúsálán frá peningastovnum við realkredittlánum.

Sostatt tykist, at atgongdin til figging verður kanska ikki forðing fyri at figgja íløgur og rakstur hjá vinnulívi og húsarhaldum fyrst næstu árin.



2.8 AÐRAR VINNUR

Hetta eru framleiðslu- og tænastrávinur, sum ikki eru nevndar omanfyri, men sum til samans eru stórir partur av øllum virðisvøkstrinum í føroyska búskapinum.

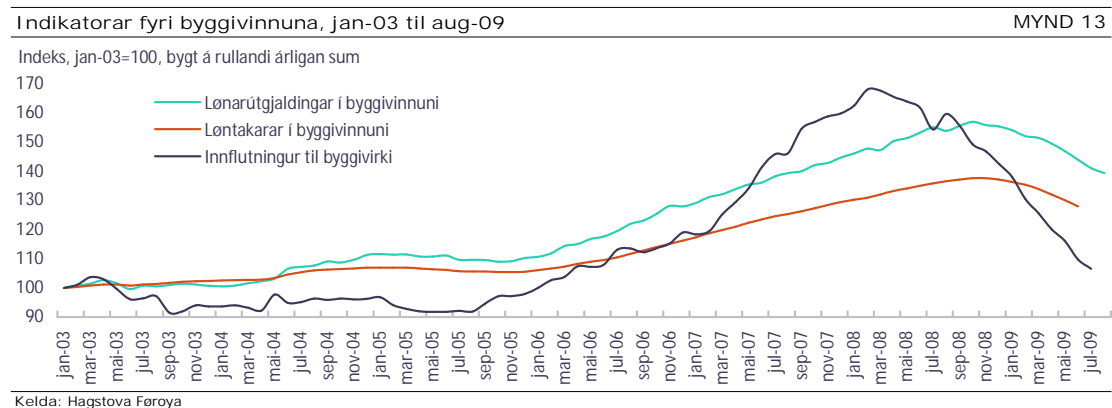
2.8 1 Fiskavirking

Afturgongdin í fiskiskapi sæst aftur í fiskavirking á landi, og væntað verður tiskil, at afturgongdin, ið hevur verið í fiskavirking leingi, heldur fram tað, ið eftir er av 2009. Konjunkturbarometrið hjá Fíggjarmálaráðnum bendir á, at tað serliga eru rávørutilgongdin og atgongdin til figging, ið avmarka framleiðsluna í lötuni.

At virka uppsjóvarfisk til mjøl og fóður fer væntandi eisini at minka, av tí at svartkjaftafiskiskapurin er verri í 2009 og væntandi eisini í 2010.

2.8.2 Byggivinnan

Umstøðurnar hjá byggivinnuni eru broyttar nógv seinasta árið ella so. Áður var tað vantandi arbeiðsmegi, ið avmarkaði byggivinnuna, men nú er tað tvørrandi eftirspurningur og verri atgongd til figging, sum avmarka byggivinnuna. Konjunkturbarometrið hjá Fíggjarmálaráðnum bendir á, at vinnan er døpur um útlitini, tó at dapurskygnið kanska er linkandi.



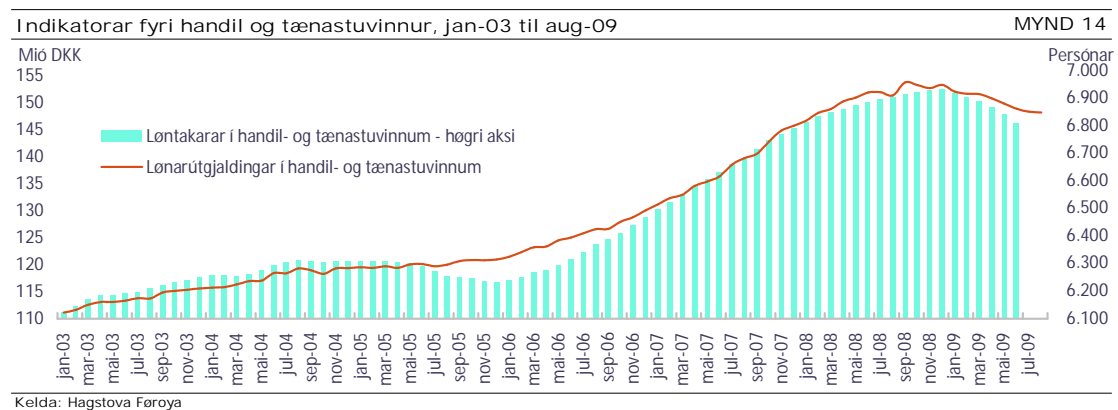
Stórar almennar verkætlanir eru í gongd í ár og kunnu væntast í 2010. Hetta skuldi givið arbeiði til stórar fyrirtøkur í vinnuni, og konjunkturbarometrið bendir á, at byggivinnan

hefur tryggjað arbeiði einar trýggjar ársfjórðingar fram. Tó kunnu føroysku fyrítøkurnar í einstøkum førum hava ringt við at standa seg í kappingini við útlendskar fyrítøkur, tá bjóðað verður upp á stórar verkætlanir, og kemur hetta væntandi at kroysta føroysku fyrítøkurnar nakað. Útlit eru fyri, at tað verða færri og tí kanska størri byggifyrítøkur hereftir, m.a. tí at ábendingar eru um, at byggifyrítøkur kunnu fara á húsagang, so sum støðan er vorðin.

Verkætlanarstýringin í vinnuni hevur ikki verið góð seinastu árin. So mikið nógv av virksemini hevur verið, at nógvar smáar fyrítøkur hava eisini havt um hendi stórar verkætlanir. Hetta hevur gjørt, at stýringin og virkisfærið í vinnuni hava ikki verið góð. Virkisfærið í byggivinnuni kann tí fara at batna næstu árin, verða byggifyrítøkurnar størri við neyðugum umsitingarførleika.

2.8.3 Handils- og tænastruvinnurnar

Hesar vinnur eru nógv tengdar at innlendis eftirspurningi. Tískil er væntandi, at hesar vinnur fara at merkja eina ávísa afturgongd av minni eftirspurningi sum heild í 2009 enn í 2008, men ein støðuleiki er kanska væntandi í 2010. Sambært konjunkturbarometrinum er handilsvinnan svartskygd um útlitini, og tykist ikki at hóma ein glotta fyri framman. Hetta kundi bent á, at fleiri fyrítøkur hava tungan rakstur, og at størri íløguhugur ikki kann væntast í bræði.



3. BÚSKAPARSTØÐAN OG AVBJÓÐINGIN Í LØTUNI

Uppgongdin í 2006 og 2007 og almenni leikluturin Viðgerðin omanfyri av konjunkturviðurskiftunum vísir m.a., at búskaparlíga uppgongdin árinum 2006 og 2007 (samanlagdur BTÚ-vøkstur á 19,4% í leypanði prísnum) var óvanliga stór. Umframt, at alivinnan kom fyri seg aftur hesi árinum, so stavaði vøxturin í størri mun frá betri fíggingartreytum og -møguleikum til vinnu og húsarhald frá føroysku fíggingarstovnunum. Hetta hevði síðan m.a. við sær, at húsarhaldsnýtslan gjørdist óvanliga stór, umframt at byggivirksemið vaks munandi. Men samstundis sum hesar marknaðartreytaðu ávirkanirnar gjørdur um seg um hetta mundið, hækkaði almenni geirin nýtsluna og íløgurnar nógv.

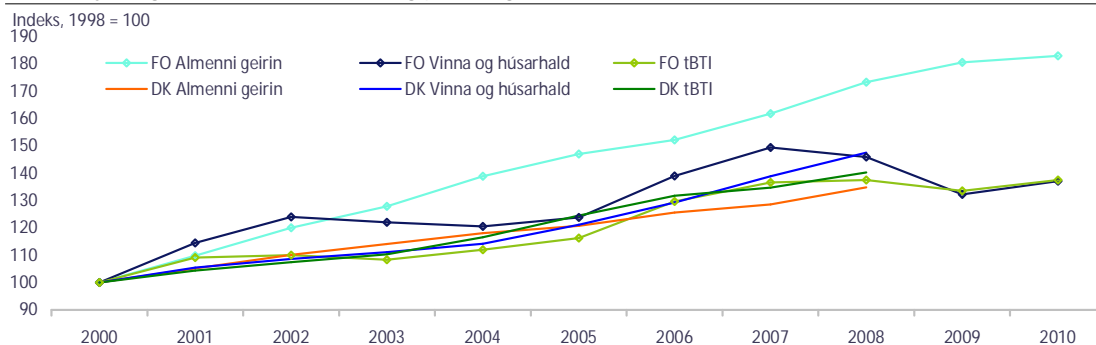
Afturgongdin Altjóða fíggingar- og búskaparkreppan er høvuðsorsøkin til, at føroyski búskapurin síðan hevur verið fyri realari búskaparlígar afturgongd í 2008 og 2009, men beinleiðis ávirkanirnar hava ikki verið eins stórar á føroyska fíggingargeiran og búskapin í síni heild samanborið við flest allar búskapur í vesturheiminum. Tískil skal afturgongdin eisini síggjast sum ein náttúrlig tillaging av nøkrum óvanligum tíðaravmarkaðum, marknaðartreytaðum viðurskiftum í uppgongdini í 2006 og 2007, m.a. eru umstøðurnar hjá fíggingarstovnum broyttar, trýstið á byggivirksemið er slakað, vøxturin í alivinnuni hevur verið avmarkaður og er nú komin á eitt kapasitetsmark. Harumframt líkist nýtslu-atferðin hjá húsarhaldum vanligum stigi, tó móguliga minni enn vanligt, og hóast vaksandi arbeiðsloysi í eini tillagingartíð, verður ikki roknað við stórum arbeiðsloysi. Handilsjavnin javnvigar næstan og gjaldsjavnin vísir harvið ivaleyst stórt avlop.

... og leikturin hjá tí almenna í realu búskaparlígu afturgongdini í 2008 og 2009 hevur almenni geirin virkað framhaldandi stimbrandi, tó minni stimbrandi borin saman við uppgongdina 2006 og 2007, og landskassin við einum halli, nærum 800 mió. kr. í 2010, virkar eisini viðvirkandi til at halda hjólini gangandi.

Avbjóðingin í løtuni Fyri landskassan merkir hetta tó, at hallið til samans á fíggingarlógini árinum 2008, 2009 og 2010 er næstan 2 mia. kr., og samanborið við onnur lond vísa lyklatøl fyri almenna geiran eina óhepna gongd.

Indeks fyri útgoldnar lønir í almenna og privata geira

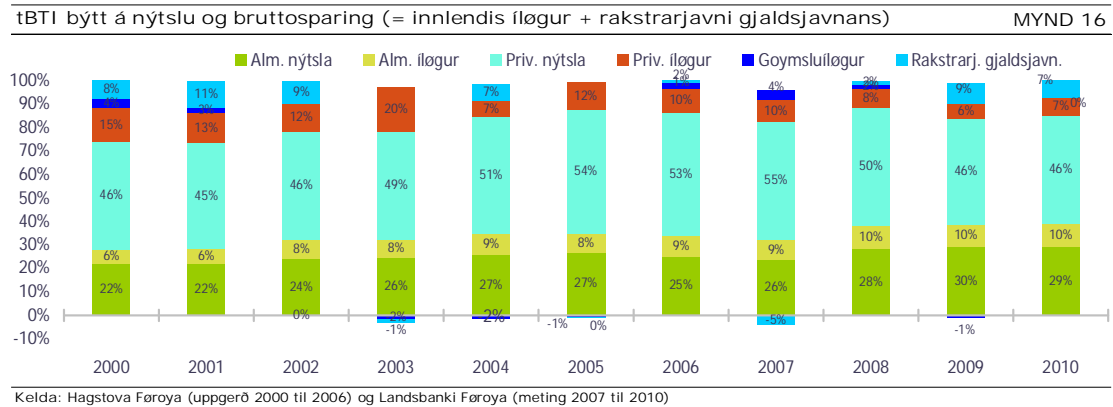
MYND 15



Kelda: Hagstova Føroya (FO fyri 2000-2006), Landsbanki Føroya (FO fyri 2007-2010) og Danmarks Statistik

Ein samanbering við m.a. donsk viðurskifti árinum 2000 til 2010, gevur greiða ábending um eina gongd innan almenna geiran í Føroyum, sum krevur serligt ansni og greining, sí mynd

15³. Myndin vísir, at síðan 2000 eru lønarútgjaldingarnar í almenna geiranum øktar uml. 80%, samstundis sum lønir til annað framleiðandi virksemi bæði í Føroyum og Danmark fylgja gongdini í tøku bruttotjódarinntøkuni. Borið saman við gongdina í Danmark er sostatt greitt ósamsvar millum gongdina í almennu lønarútreiðslunum í Føroyum og stóran part av skattagrundarlagnum, ið skal til at fígga vøksturin.



Mynd 16 vísir gongdina í nýtslu og bruttosparingini og ábendingin er somuleiðis rimiliga greið: almenni geirin er tíðarskeiðið 2000 til 2010 øktur lufalsliga nógv⁴, samstundis sum privatu iløgurnar seinru árinu eru vorðnar lufalsliga minni partur av tøku bruttotjódarinntøkuni.

Spurningurin er tí, um vaksin skuld á nærum 2 mia. kr. fyri føroyska landskassan er prísurin av altjóða fíggar- og búskaparkreppuni og/ella av óhepnum fíggarpolitikki seinru árinu.

Svarið er ivaleyst ein samanrenning av báðum, men fyri landskassan er avbjóðingin at skapa betri samsvar millum inntøkur og útreiðslur, soleiðis at fíggarpolitikurin gerst haldførur.

³ Búskaparráðið hevur hesaferð ikki havt orku og stundir til neyvari at greina almenna geiran, men loyvir sær tó at halda seg til ábendingar yvirskipað.

⁴ Gongdin kann partvís hava sína orsök í lønarafturbering til almenna geiran eftir kreppuna í '90-unum, tó vil sama argument í ávísan mun eisini kunna brúkast mótvegis øðrum framleiðandi virksemi, tískil verður ikki mettt, at lønarafturbering er týðandi partur av gongdini í almenna geiranum.

4. FÍGGJARPOLITISKAR MEGINREGLUR

Búskaparráðið hefur áður viðgjört figgjarpolitikk⁵ og fer hesa ferð ikki at hava langa viðgerð av figgjarpolitikki eftir einum teoretiskum sjónarmiði, men fer heldur í stuttum at lýsa nøkur av høvuðsatlitunum, ið mælt verður til at fylgja hjá politisku skipanini, tá ið figgjarpolitiskar avgerðir verða tiknar.

4.1 FÍGGJARPOLITIKKUR SKAL VERA HALDFØRUR

Ein fortreyt fyri jøvnum búskaparvøxstri er, at figgjarpolitikkurin hjá tí almenna er haldførur.

Skyldur At figgjarpolitikkurin hjá tí almenna er haldførur merkir, at tað almenna yvir eitt miðallangt tíðarskeið og við verandi skatta- og útreiðslupolitikki er ført fyri at røkja sínar skyldur og rinda rentur og avdráttir av útistandandi skuld.

Borgarans álit Fáa húsarhald ta fatan, at almennar útreiðslur eru størri enn inntøkurnar, sæð yvir eitt miðallangt tíðarskeið, kunnu tey missa álitid á fərda skatta- og útreiðslupolitikkinum. Ein háttur hjá húsarhaldum at byrgja upp fyri broytingum í skattatrystinum ella at figgingarkostnaðurin hjá tí almenna hækkar í framtíðini er at vaksa uppsparingina.

Meginreglan fyri figgjarpolitikk eigur at vera, at almennar inntøkur og útreiðslur javnviga yvir langt áramál, soleiðis at fərdi skatta- og útreiðslupolitikkurin er haldførur

“Symmetriskur” figgjarpolitikkur Avgerandi fortreyt fyri at fəra virknan figgjarpolitikk er, at tað politiskt er gjørligt at fəra tálmandi figgjarpolitikk í góðum tíðum. Hetta hefur seinru árinum víst seg at vera ógvuliga trupult bæði í Føroyum og aðrastaðni. Tvørturímóti er tað óvugta hent; fərdi figgjarpolitikkurin hefur stimbrað búskapin við skattalættum og stórum útreiðsluvøxstri, samstundis sum onnur viðurskifti, sum figgjarpolitikkurin ikki ávirkar, hava virkað stimbrandi á búskaparvøxsturin.

Ráðini eru tiskil, at figgjarpolitikkur eigur at vera “symmetriskur”; t.e. figgjarpolitikkurin eigur at virka eins tálmandi á eftirspurningin í góðum tíðum og hann virkar stimbrandi á eftirspurningin í verri tíðum.

Hvørji figgjarpolitisk amboð hefur politiska skipanin? Politiska skipanin hefur inntøku- og útreiðslusíðuna hjá tí almenna at fəra figgjarpolitikk við. Skal tað almenna fəra virknan figgjarpolitikk, skal tað verða við at broyta inntøkur, rakstrarútreiðslur, inntøkuveitingar ella almennu íløgurnar.

Almenna nýtslan Almenna nýtslan eigur tó ikki at verða nýtt sum amboð at stýra konjunkturgongdini við. Verður almenna nýtslan t.d. hækkað í eini konjunkturniðurgongd

⁵ Sí [5].

til tess at stimbra búskapin við eftirspurningi frá almenna geiranum, er sera trupult at lækka almennu nýtsluna aftur í eini konjunkturuppgongd. Hetta er brot á meginregluna omanfyri, ið vísir á, at almenni figgjarpolitikkurin eigur at vera "symmetriskur" í konjunkturniðurgongd og í konjunkturuppgongd.

Stigið á almennu nýtsluni (stovnsrakstrinum) eigur ikki at verða sett við atliti til støðuna eitt einstakt figgjarár. Almenna nýtslan eigur at verða støðug og løgd fyri eitt longri áramál við atliti til almenna inntøkustigið og eftir, hvat vælferðarsamfelag vit ynskja og hava ráð til.

Broytingar í almennu nýtsluni hava tí lyndi at vera varandi og hóska seg tí ikki væl sum stýriamboð til virknan figgjarpolitikk.

Almenna nýtslan, t.e. almennu rakstrarútreiðslurnar, eiga ikki at verða nýttar sum figgjarpolitiskt stýriamboð, við tað at tær hava lyndi at vera varandi í búskapinum. Heldur eiga almennar íløgur ella skattainntøkurnar at verða nýttar sum figgjarpolitiskt stýriamboð, men einans í serligum førum og undir skipaðum viðurskiftum

Almennar skattainntøkur og veitingarútreiðslur í summum førum kunnu skattainntøkurnar saman við inntøkuveitingum hjá tí almenna nýtast sum stýriamboð til virknan konjunkturpolitikk. Í samsvari við meginregluna um "symmetriskan" figgjarpolitikk krevur hetta tó, at skattahækkingar verða nýttar í konjunkturuppgongd. Royndirnar úr Føroyum og aðrastaðni eru, at hetta er sera trupult at seta í verk politiskt.

At framskunda íløgur kann nýtast í summum førum Tá ið almennar íløgur verða nýttar sum stýriamboð er umráðandi, at hetta fevnir um at framskunda ætlaðar almennar íløgur, t.e. at tað almenna av sær sjálvum táttar í eftirspurningin seinri, við tað at tað almenna hevur færri íløgur at gera tá. Hetta krevur, at tað almenna hevur eina greiða langtíðarætlan fyri allar almennar íløgur.⁶

Ráðini eru, at almennar íløgur verða raðfestar við atliti til framleiðsluevnini hjá búskapinum í framtíðini og eftir hvørjar íløgur geva størsta samfelagsliga ikastið, sæð yvir eitt longri áramál

Konjunkturpolitisk tiltøk av ikki-varandi slag í samsvari við meginregluna omanfyri er umráðandi, at figgjarpolitisk tiltøk at stýra konjunkturum við eru av ikki-varandi slag, t.e. at tað almenna tálmar eftirspurninginum í eini konjunkturuppgongd eins væl og at tað almenna stimbrar eftirspurninginum í eini konjunkturniðurgongd.

⁶ Sí eisini brot 6.2 um at raðfesta íløgur.

4.2 VIRKIN FÍGGJARPOLITIKKUR EINANS Í SERLIGUM FØRUM

Sjálvirkandi útjavningar Fíggjarpolitikkur eigur í størst møguligan mun at verða avmarkaður til at lata sjálvirkandi útjavningar ("automatiskar stabilisatorar") stimbra búskapin í verri tíðum og tálma búskapin í betri tíðum. Sjálvirkandi útjavningin merkir m.a., at arbeiðsloysisstuðul veksur av sær sjálvum í verri tíðum, og at m.a. skattainntøkurnar minka av sær sjálvum. Tað øvugta hendir í betri tíðum.

Ótrygt grundarlag til støðutakan Hagtøl um búskapin í Føroyum eins og alla aðrastaðni eru av slíkum slag, at tað er ógvuliga torført at neyvstilla búskapin við virknum fíggjarpolitikki. Hagtølini eru seinkað í mun til veruligu gongdina og somuleiðis mangan ikki serliga neyv. Tí er ógjørligt at vita við vissu, í hvussu stóran mun tað almenna eigur at stimbra ella tálma búskapin.

Virkin fíggjarpolitikkur eigur bara verða nýttur í serligum førum, har ið sera lítil ella eingin ivi er um, hvørjar ábendingar hagtøl um búskapin geva

Politiska viðgerðin og seinking Harafturat virkar fíggjarpolitikurin við seinking, við tað at semjur skulu fáast politiskt, hvørji tiltøk skulu verða sett í verk; síðan skulu tiltøkini samtykkjast og verða sett í verk, áðrenn tey at enda ávirka búskapin. Vandin er tí, at virkin fíggjarpolitikkur ger beinleiðis skaða og virkar øvugt eftir tí, ið ætlað var. Partar av búskapinum kunnu lættliga verða stimbraðir ov nógv soleiðis, at lønarlagið hækkar í øllum búskapinum, kappingarførið versnar, og trýst kemur á handils- og gjaldsjavna.

Stoytir á útboð og eftirspurning Búskapur verða raktir av stoytum á eftirspurningin og á útboðið. Í teimum førum, har konjunkturiðurgongd er orsakað av stoytum á eftirspurningin kann í summum førum vera skilagott hjá tí almenna at stimbra búskapin við almennum eftirspurningi.

Ikki er skilagott at stimbra búskapin við eftirspurningi frá tí almenna í teimum førum, har stoytir hava verið á útboðið í búskapinum.⁷ Úrslitið verður tá prísavøkstur, kapasitetstrýst, versnandi kappingarføri og trýst á handils- og gjaldsjavna. Negativir stoytir á útboðið hava ta ávirkan, at framleiðsluevnini hjá búskapinum eru minkað við tí tilfeingi, sum er tøkt.

Sostatt er tað ikki í øllum førum skilagott hjá tí almenna at stimbra búskapin við fíggjarpolitikki, hóast búskapurin framleiðir undir sokallaða kapasitetsmarkið.

Ráðini eru, at tað almenna eigur at halda seg frá at føra virknan fíggjarpolitikk

Undir øllum umstøðum eiga fylgjandi treytir vera hildnar, áðrenn tað er skilagott við virknum fíggjarpolitikki:

⁷ Høgir oljuprísir eru t.d. fyri føroyska búskapin ein negativur stoytur á útboðið, við tað at framleiðslukostnaðurin hjá vinnuni økist av hægri oljuprísnum.

- Tað skal vera tøkur kapasitetur í búskapinum; t.d. tøk arbeiðsmegi, t.e. virkin figgjarpolitikkur er ikki skilagóður við ógvuliga lágum arbeiðsloysi
- Virkin figgjarpolitikkur skal vera av ikki-varandi slagi. T.e. figgjarpolitikurin eigur at vera “symmetriskur”
- Lítil ella eingin ivi skal vera um, hvørjar ábendingar hagtølini geva. T.d. er bara skilagott at føra virknan figgjarpolitikk, soleiðis sum vissa er fyri, at stoytirnir á búskapin hava ávirkað eftirspurningin í búskapinum

At hava búskapar- og figgjarpolitiskt ráðarúm er tó avgerandi fortreyt fyri at føra virknan figgjarpolitikk.

4.3 STREMBAN EFTIR BÚSKAPAR- OG FÍGGJARLIGUM RÁÐARÚMI

Politiska skipanin eigur at tryggja, at neyðugt ráðarúm er í búskapinum fyri tí politikki, sum ætlanin er at føra. Búskaparligt ráðarúm kann vera:

- Realbúskaparligt ráðarúm, sum er at virksemið svarar til arbeiðsorku og kapasitetútnytting
- Fíggjarligt og figgingarligt ráðarúm, sum er at javnvág kann fáast millum inntøkur og útreiðslur sum frálíður, og at neyðugt hall kann figgjast við lántøku fyri sámuligar treytir

Fyri at fáa haldførnan figgjarpolitikk at virka eigur politiska skipanin at hava fyrlit fyri, hvussu búskaparliga ráðarúmið verður ávirkað sum frálíður. Hetta er galdandi fyri bæði tað realbúskaparliga ráðarúmið fyri búskapin sum heild, og fyri tað figgjarliga og figgingarliga ráðarúmið hjá myndugleikunum sjálvum.

Inntøkupolitikurin og partar av útreiðslupolitikkinum (serstakliga inntøkuveitingar) kunnu og eiga eisini at verða brúktir til at ávirka realbúskaparliga ráðarúmið og tað figgjarliga ráðarúmið hjá myndugleikunum.

Íløgupolitikurin eigur at verða lagaður eftir tí ráðarúmi, sum politikurin annars hevur skapt. Royndir aðrastaðni⁸ vísa, at tá táttast skal í figgjarpolitikkin, vera íløgurnar minkaðar. Tað er tí eisini umráðandi at skapa ráðarúm fyri neyðugum ílögum og at hava tíðarætlan fyri nær íløgurnar skulu gerast.

Fyri Føroyar er tað eisini týðningarmikið, at talan er um ógvuliga lítlan tilfeingisbúskap við stórum sveigjum.

Lánfærleikin (kreditvirðið) hjá tí almenna er meira ávirkiligur enn hjá stórum londum. Tað er tí alneyðugt at hava greiðar og eftirfarandi ætlanir fyri at skapa tað neyðuga ráðarúmið í búskapinum og hjá myndugleikunum

⁸ Sí [12, s. 26].

5. FÍGGJARPOLITIKKURIN HJÁ TÍ ALMENNA

Hesin parturinn av frágreiðingini viðger førða fíggjarpolitikkin hjá tí almenna. Mett verður um, hvussu nógv hallið hjá tí almenna kemst av skeivum politikki undanfarnin ár ella av konjunkturviðurgongd í búskapinum.

5.1 FØRDI FÍGGJARPOLITIKKURIN HALDFØRUR?

Almenni fíggjarpolitikkurin hevur stimbrað búskapin undir seinastu konjunkturuppgongd. Vøksturinn í rakstrarútreiðslum hevur verið stórur eftir kreppuna í 90-árunum, men inntøkurnar hjá landskassanum eru ikki vaksnar líka nógv og eru lækkaðar í 2008 og 2009.

Talvurnar 2 og 3 vísa nøkur høvuðstøl úr roknskapinum hjá landskassanum seinastu árin. Á talvunum sæst, at hallið hjá landskassanum í 2010 er góðar 770 mió. kr. og svarar til knøpp 20% av inntøkunum.

Inntøkur Landskassans					TALVA 2	
%-býti og mió DKK (netto)	2007	2008	2009	2010		
Skattainntøkur	43% 1.791	44% 1.829	44% 1.696	43% 1.688		
Avgjaldsinntøkur	41% 1.722	39% 1.629	40% 1.539	40% 1.569		
Ymsar inntøkur	1% 45	1% 44	1% 25	1% 25		
Heildarveiting o.t.	15% 632	15% 635	16% 635	16% 635		
Tilsamans	100% 4.190	100% 4.137	100% 3.895	100% 3.917		

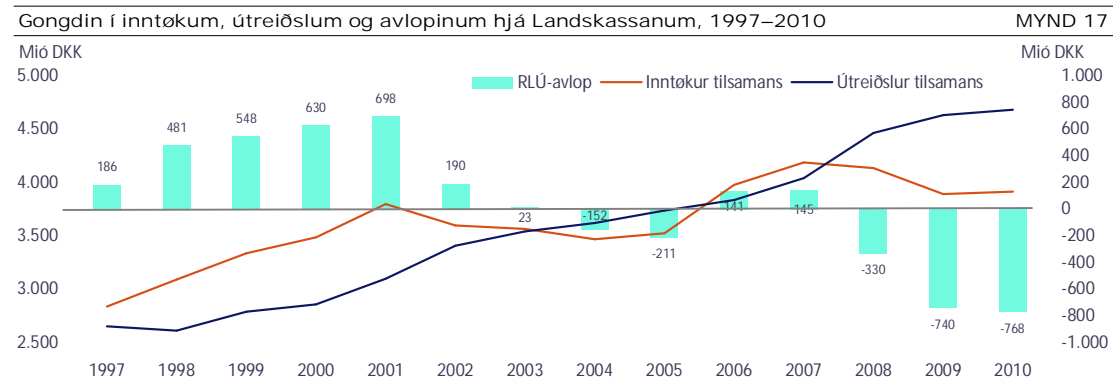
Viðm: Tølini fyri 2009 eru játtan. Tølini fyri 2010 eru úr fíggjarlóg fyri 2010
Kelda: Gjaldstovan og Fíggjarmálaráðið

Myndirnar 17 til 19 vísa gongdina í inntøkum og útreiðslum hjá landskassanum seinastu árin. Á myndunum sæst stóri útreiðsluvøxturinn, samstundis sum inntøkurnar ikki eru vaksnar samsvarandi.

Útreiðslur Landskassans					TALVA 3	
%-býti og mió DKK (netto)	2007	2008	2009	2010		
Rakstrarútreiðslur	93% 3.767	95% 4.251	95% 4.404	92% 4.326		
Løguútreiðslur	7% 292	5% 232	5% 227	7% 317		
Rentuútreiðslur	0% -14	0% -16	0% 4	1% 42		
Tilsamans	100% 4.045	100% 4.467	100% 4.635	100% 4.685		
RLÚ-avlop	145	-330	-740	-768		

Viðm: Tølini fyri 2009 eru játtan. Tølini fyri 2010 eru úr fíggjarlóg fyri 2010
Kelda: Gjaldstovan og Fíggjarmálaráðið

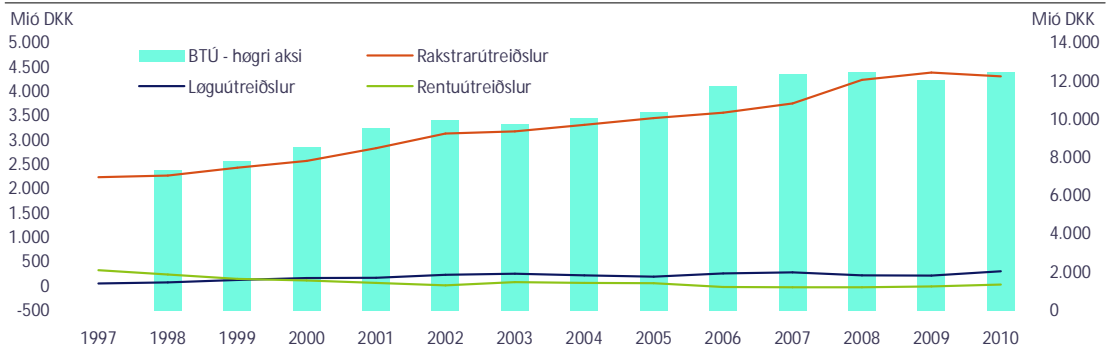
Útreiðsluvøxturinn hjá tí almenna skal sigggjast í ljósinum av, at føroyski búskapurinn hevur verið í einum longum og støðugum hákonjunkturi eftir kreppuna í 90'unum.



Viðm: 2009 og 2010 eru fíggjarættanartøl
Kelda: Fíggjarmálaráðið

Nøkur høvuðssløg av útreiðslum hjá landinum, 1997–2010

MYND 18

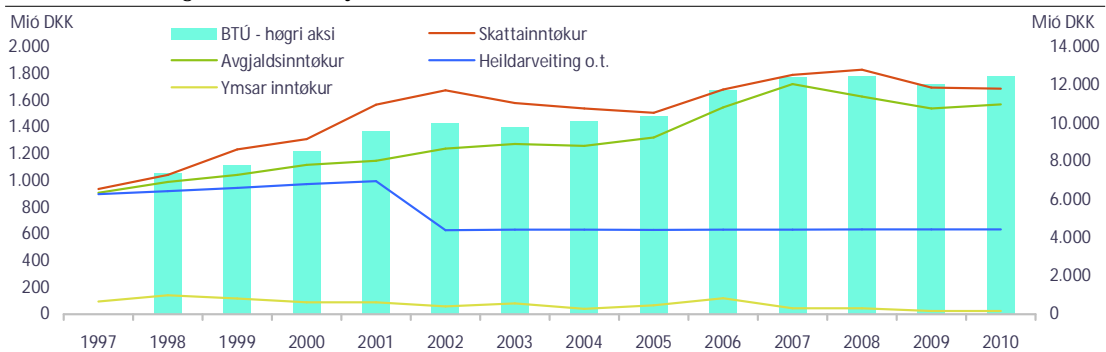


Kelda: Landsroknaskapurin og figgjarlögin fyri 2010

Harafrat eru skattalættar latnir, sum hava vaksið um tøku inntøkuna hjá húsarhaldunum og gjørt konjunkturuppgöngdina størri, enn hon annars hevði verið. Skattalættarnir síggjast aftur í mynd 21, ið vísir, at vanligur landsskattur, persónsskatturin, at kalla ikki er vaksin frá 2002, hóast stóran vøkstur í BTÚ. Skattalættarnir frá 2004-2008 vóru stórir, út við 100 mió. kr. hvørt ár. Ítøkiliga merkti skattalættin, at broytingar vórðu gjørdar í landsskattastiganum á tann hátt, at skattastiga-mørkini vórðu hækkað og skatta-prosentið fyri ymisk skattamørk vórðu leypanði lækkað árinum 2004-2008.

Nøkur høvuðssløg av inntøkum hjá landinum, 1997–2010

MYND 19



Kelda: Landsroknaskapurin og figgjarlögin fyri 2010

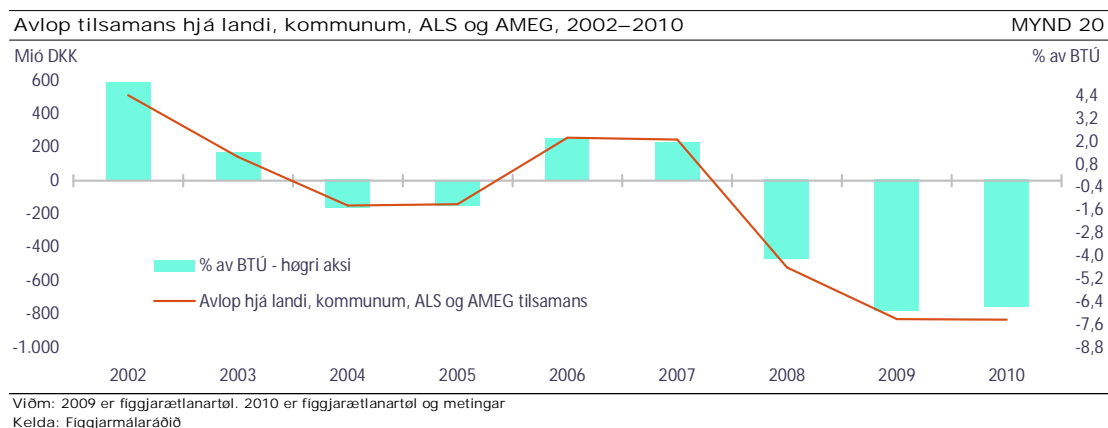
Inngjöldini í AMEG-grunnin vórðu hækkað frá 2005 til 2008 úr 0,75% upp í 1,75% av skattskyldugu inntøkuni. Útgjöldini úr AMEG hækkaðu tó eisini, soleiðis at nettoávirkanin av hesum á búskapin var lítil. Ítøkiliga hækkaðu inngjöldini í AMEG-grunnin úr góðum 100 mió. kr. upp í góðar 240 mió. kr. frá 2005 til 2008, men útgjöldini hækkaðu úr góðum 60 mió. kr. upp í góðar 160 mió. kr. sama tíðarskeið.

Skattalættarnir vóru munandi størri og høvdu munandi meira stimbrandi ávirkan á búskapin. Inngjöldini í Barsilsgrunnin vórðu somuleiðis hækkað úr góðum 30 mió. kr. í 2005 upp í góðar 80 mió. kr. í 2006. Eisini henda broyting er lítil afturímóti stimbranini av skattalættunum 2004-2008.

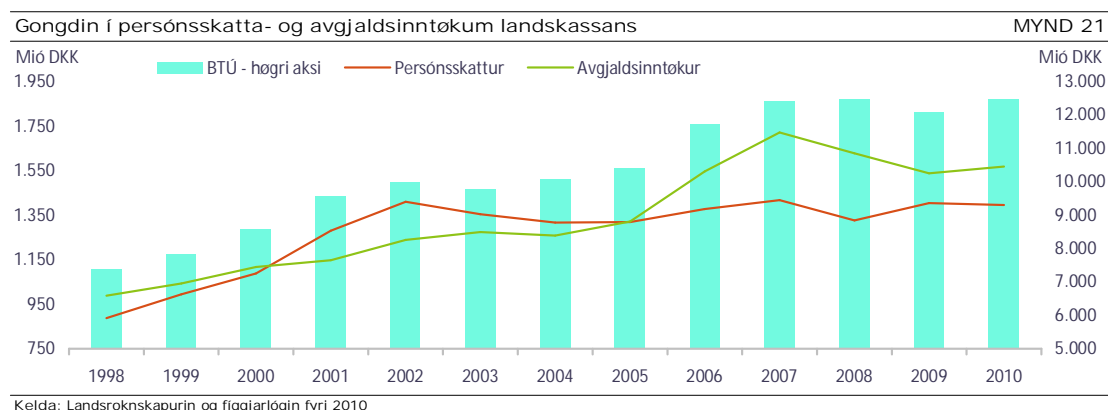
Skattalættarnir árinum 2004-2008 minkaðu inntøkurnar hjá landskassanum og gjørdur, at landskassin hevur minni uppsparing at standa ímóti við í eini broyttari konjunkturstöðu. Tá ið inntøkurnar hjá tí almenna verða skerdar við skattalættum og við at minka flytingarinntøkur úr Danmark, mugu útreiðslurnar hjá tí almenna tillagast til hesa nýggju stöðu. Hetta er ikki gjørt seinastu árinum.

5.1.1 Ábendingar um bygnaðarligt hall

Konjunktorelt hall Mynd 20 vísir avlopið hjá almenna geiranum í Føroyum. Ein partur av hallinum hjá tí almenna er, av tí at konjunkturiðurgongd er í búskapinum. Hetta er konjunktorella hallið, ella tað sum er av tí, at húsarhald og vinnan rinda minni í skatti og avgjaldum nú enn áður, við tað at minni virksemi er í samfelagnum. Hin parturin av hallinum er av bygnaðarligum slagi og stavar frá, at skattainntøkurnar hjá tí almenna í miðal eru ov lágar bornar saman við útreiðslurnar.



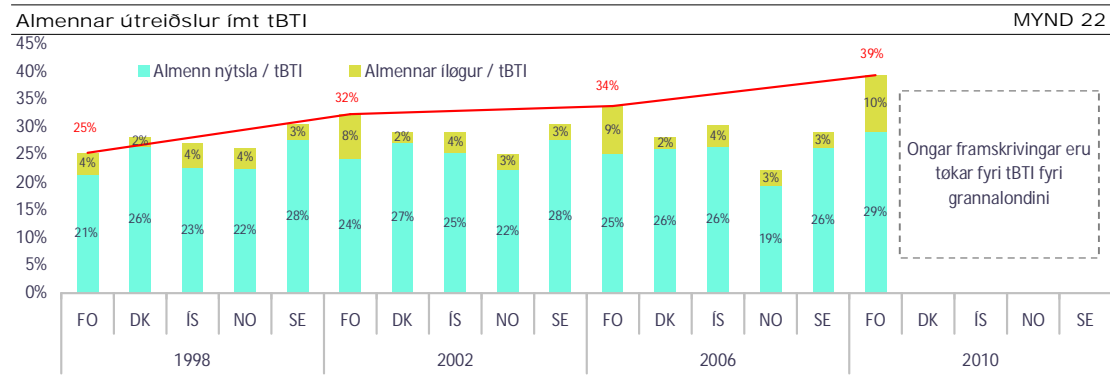
Ikki-varandi inntøkur burtur í mynd 21 niðanfyrir sæst (saman við mynd 16), at vøxsturin í inntøkum hjá landskassanum seinastu árin stavar frá avgjaldsinntøkum, sum nú eru minkaðar munandi. Vøxsturin í avgjaldsinntøkunum árin 2006-2007 er at meta sum ein ikki-varandi inntøka av kreditffiggjaðum nýtslurvøkstri tey árin. Tað er lítið sannlíkt, at henda inntøkukeldan verður varandi frameftir. Harafturat eru fleiri eingangsinntøkur falnar til landskassan, við tað at almennar fyrítøkur eru einskildar seinastu árin.



Almennur útreiðsluvøxstur Ábendingin um bygnaðarligt hall verður í høvuðsheitum bygd á ymisk hagtøl yvir gongdina í útreiðslum og inntøkugrundarlagnum yvir tíðarskeiðið 1998 og frameftir og samanhildið við avlop í almenna geiranum⁹. Í broti 3 varð m.a. víst á, at almennu lønarútreiðslurnar síðan 2000 eru hækkaðar uml. 80%, samstundis sum lønir annars, t.e. allar aðrar lønarútreiðslur, ið ikki eru partur av almenna geiranum, eru hækkaðar uml. 35%. Mynd 22 vísir allar almennu útreiðslurnar, t.e. almenn nýtsla og

⁹Hagtølini stava frá tjóðarroknkaparuppgjerð hjá Hagstovu Føroya, ið ikki gongur longur aftur enn til 1998.

almennar íløgur hjá Føroyum, samanborið við grannalond. Smb. hesum tølum, so eru allar almennu útreiðslurnar bornar saman við tøku bruttotjóðarinntøkuna hækkaðar úr hóvligum grundarlagi bornar saman við grannalond, uml. 25% í 1998 upp í 34% í 2006 (tølini fyri 2006 eru uppgjörd tjóðarroknskapartøl), og meting fyri almennu útreiðslurnar síðan 2006 vísir, at tær eru hækkaðar 39% av tøku bruttotjóðarinntøkuni í 2010. Hetta merkir í stuttum, at kostnaðurin at veita almennar tænastr í Føroyum er meira enn tvífaldaður, og inntøkugrundarlagið, ið partvís fíggjar henda vøkstur, er viknað lutfalsliga.



Viðm: Eingin uppgjörd yvir tBTI finst fyri grannalondini í 2010
 Kelda: Hagstova Føroya (uppgjörd 1998, 2002 og 2006), Landsbanki Føroya (meting 2010) og OECD fyri grannalond

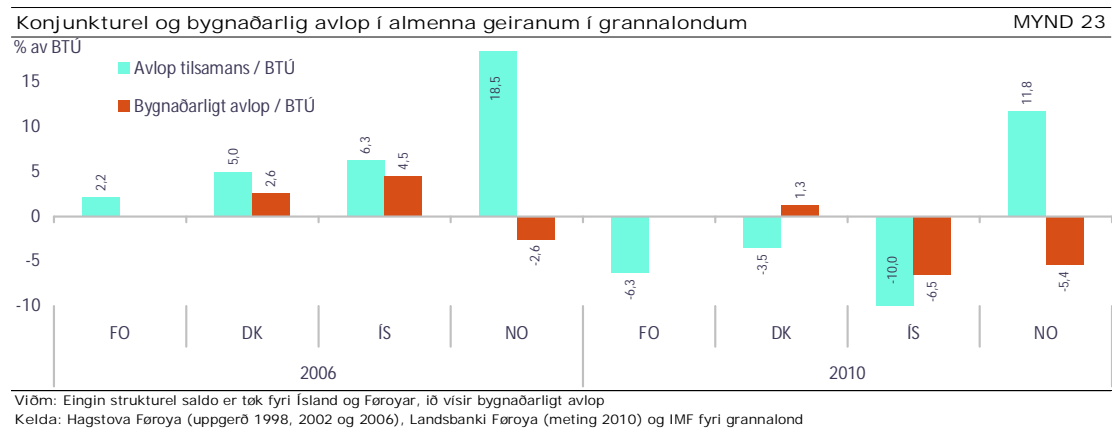
Inntøkugrundarlagi viknað Inntøkugrundarlagið er í høvuðsheitum tann samlaða inntøkan, sum føroyski búskapurin megnar at fáa til vega við innlendis framleiðslu og øðrum flytingum millum Føroyar og útlond, t.v.s. tøka bruttotjóðarinntøkan. Ítøkiliga stavar høvuðsparturin av inntøkunum til almenna geiran frá persóns- og felagsskatti, umframt meirvirðisgjaldi. Við skattalættum árinum 2004 til 2008 hevur landið gjørt inntøkugrundarlagi veikari enn tað annars vildi verið.

Bygnaðarligt úrslit í framkomnum londum verður fíggjarpolitiskt mæt sett upp, ið lýsir støðuna hjá almenna geiranum, har hædd verður tikin fyri lág- ella hákonjunkturi. Hugtak, sum nýtt verður í hesum sambandi er *bygnaðarligt úrslit*, *bygnaðarligt yvirskot* ella *bygnaðarligt hall* hjá almenna geiranum (á enskum structural balance). Úrslitið hjá tí almenna, sum lýst verður við hesum mátinum, er eitt gott boð uppá, um fíggjarpolitisk inntriv eiga at verða framd ella ikki.

Noreg hevur bygnaðarligt hall Hyggja vit í mynd 23 til dømis at Noreg, er sera stórt yvirskot í 2006 hjá tí almenna, svarandi 18,5% av BTÚ. Við hesum skuldi ein hildið, at neyðugt var ikki hjá Noregi at tillaga almenna geiran samanborið við búskapin annars. Men tá ið hetta roknskaparliga úrslitið verður konjunktur-reinsað, er úrslitið vent til undirskot, svarandi til 2,6% av BTÚ í 2006. Bygnaðarliga hallið fyri komandi ár verður mettt at vera 5,4% av BTÚ. Hesi bygnaðarligu úrslitini vísa, at Noreg stendur fyri stórum fíggjarpolitiskum avbjóðingum.

... samstundis sum Danmark hevur bygnaðarligt yvirskot Mynd 23 vísir, at almenni geirin í Danmark í 2010 fær roknskaparligt hall svarandi til 3,5% av BTÚ. Hetta hallið stavar ikki bert frá konjunkturstöðuni, men eisini frá tilætlaðum tiltøkum hjá stjórnini, sum hava til endamáls at økja virksemd í landinum. Samstundis sæst, at roknað verður framvegis við bygnaðarligum yvirskoti hjá tí almenna svarandi til 1,3% av BTÚ. Hetta

bygnaðarlaga yvirskotið í 2010 er tekin um, at danski figgjarpolitikkurin er haldførur, tí undirskotið verður burtur, tá ið búskapargongdin vendir.



Hugsað dømi fyri bygnaðarlíg úrslit í Føroyum Tøl fyri Føroyar viðvíkjandi bygnaðarlígum úrsliti eru, sum áður nevnt, ikki tøk. Vit kunnu tó gera leysliga roynd at meta um bygnaðarlaga úrslitið fyri 2006, grundað á munin millum roknskaparligu úrslitini og bygnaðarlígu úrslitini hjá grannalondum okkara. Fyri Noreg er hesin munur í 2006 góð 22%-stig og fyri Danmark er hann 2,5%-stig. Vit velja í hesum dømi at rokna við einum muni á 3%-stig fyri Føroyar í 2006. Tá er talan um bygnaðarlíg hall á 1% av BTÚ í 2006.

Vit kunnu afturat hesum leysliga rokna við, at skattalættar og stórir útreiðsluvøkstur í 2007-2009 hava økt bygnaðarlaga hallið, soleiðis at hetta hallið í 2010 kann hugsast at liggja um 3% av BTÚ.

Er hetta samsvarandi veruleikanum – sum vit ikki vita, áður enn neyvari kanningar eru gjørdar – er talan um bygnaðarlíg hall svarandi til uml. 350 mió kr. Við øðrum orðum eigur politiska kervið eftir hesum at tátta í figgjarpolitiskt svarandi til hesa upphædd.

Tekin eru um, at færdi figgjarpolitikkurin hjá tí almenna hevur innbygdar skeivleikar, ið geva bygnaðarlíg hall

5.1.2 Skattatrýstið

Politiska avgerðin um, hvussu høgt skattatrýstið skal vera í einum landi, er í veruleikanum einføld. Avgerðin er at velja eitt hóskandi tænaustig í almenna geiranum, t.e. eina hóskandi stødd á almenna geiranum sum partur av øllum búskapinum, BTÚ, og at seta skattatrýstið soleiðis, at tað tryggjar, at almennar inntøkur og útreiðslur javnviga eitt langt áramál.

Verður gjørt av politiskt at hava lægri skattatrýst í Føroyum enn í grannalondunum, er ein avleiðing av hesum, at almenna tænaustigið eisini verður lægri enn í grannalondunum, við tað at tað almenna ikki fær figgjað eitt tænaustig líka gott sum tað í grannalondunum. Verður harafturímóti gjørt av at hava á leið sama almenna tænaustig í

Føroyum sum í grannalondunum, er eisini neyðugt, at tað almenna hevur á leið somu skatta- og avgjaldsinntøkur sum í grannalondunum.

Skattatryst	TALVA 4				
% av BTÚ	2004	2005	2006	2007	2008
Ísland	38%	41%	42%	ei tøkt	ei tøkt
Danmark	50%	52%	50%	49%	49%
Noreg	43%	44%	44%	44%	42%
Svøríki	48%	49%	49%	48%	47%
Finnland	43%	44%	43%	ei tøkt	ei tøkt
Føroyar	45%	45%	47%	ei tøkt	ei tøkt

Kelda: Hagstova Føroya, OECD, Danmarks Statistik

Talva 4 vísir skattatrystið í Føroyum og í grannalondunum gjørt upp eftir tjóðarroknskapinum. Talva 4 vísir, at skattatrystið í Føroyum kann sammetast við skattatrystið í flestu grannalondunum, tó tað er nakað lægri enn í Danmark og Svøríki.

Neyðugt er at lesa talvu 4 við fyrivarni fyri ymsum viðurskiftum. Eingin eintýddur háttur er at máta skattatryst; tí er munur á uppgerðum alt eftir hvør uppgerðarháttur verður nýttur. Skattaskipanin er ymisk frá landi til land, og hetta ávirkar, hvussu nógva skattainntøku tað almenna hevur. Tískil skal ein vera varin við at bera saman skattatrystið millum lond. T.d. ávirkast skattatrystið av, hvørt nógvir frádráttir eru í skattaskipanini, hvørt almennar veitingar eru lágar og skattafríar, ella høgur men skattskyldugar¹⁰.

Tekin eru um, at skattatrystið er lægri í Føroyum samanborið við Danmark og Svøríki, men hægri samanborið við Noreg og Finnland

5.2 ER TALAN UM SERLIGT FØRI?

Sum víst á í broti 4.2, verður mælt frá at føra virknan figgjarpolitikk, uttan tó í serligum førum, og víst verður á fortreytir, ið skulu verða til staðar. Fyri at svara spurninginum um verandi støða í føroyska búskapinum er eitt serligt føri, verður neyðugt at hyggja at búskaparstøðuni borið saman við langtíðarindikatorar, men samstundis eftir, hvar búskapurin er staddur borin saman við ávíkavist undanfarin og komandi ár.

Konjunkturmetingin frammanfyri gevur greiða ábending um, at føroyski búskapurin sum heild ikki er illa fyri. Smb. Hagstovuni høvdu Føroyar nettoogn í 2006, sum var 3,7 mia. kr. og tekin eru um, at Føroyar hava havt avlop á gjaldsjavnanum síðan tá. Figgjarstøðan afturímóti útlondum má tí sigast at vera góð. Føroysku húsarhaldini tykjast vera hampiliga væl fyri í altjóða sammeting, og landið og kommunur høvdu líttla nettoskuld til samans um árslok 2008. Figgjarstovnar og vinnufyrirøkur eiga bróðurpartin av nettoognini í útlondum. Partar av virkseminum í tilfeingisvinnnum hava rakstrartrupulleikar. Byggivinan merkir ógvisluga afturgongd. Handils- og tænastráttir hava merkt sviðan av størri varsemi hjá vinnu og húsarhaldum. Við arbeiðsloysi, sum er góð 4% av arbeiðsfjældini, er búskapurin framhaldandi tætt við markið fyri, hvat hann kann framleiða, og niðurstøðan er, at hóast føroyski búskapurin framvegis er merktur av altjóða figgjar- og

¹⁰ Mátíð fyri skattatryst víst í talvu 4, og ymisk fyrivarni eru gjøllari lýst í [20, broti 7.2] og í [7].

búskaparkreppuni, eru útlit sum heild fyri støðugari viðurskiftum í 2010. Størsti trupulleikin er stýringin viðvíkjandi landi og kommunum.

Føroyski búskapurin hevur í stóran mun verið í undantaksstöðu í búskaparligu uppgongdini árinum 2005, 2006 og 2007, og hóast reala afturgongd í 2008 og 2009, eru útlit til støðugari búskaparlig viðurskifti í 2010

Tað almenna hevur seinru árinum virkað stimbrandi á føroyska búskapin og verður tað somuleiðis smb. figgjarlógarruppskotinum fyri 2010.

Havandi í huga figgjarstöðuna og hallið hjá tí almenna í Føroyum, er ikki ráðiligt at føra stimbrandi figgjarpolitikk við enn størri halli hjá tí almenna. Fíggjarligt rásarúm er neyvan til staðar at føra meira stimbrandi figgjarpolitikk. Hallið hjá tí almenna skal síggjast í tí, at rokningin verður at rinda aftur seinri við avlopum hjá tí almenna í framtíðini.

Altjóða figgjarmarknaðirnir hava verið gjøgnum eitt langt tíðarskeið, har tað lættliga hevur borið til hjá stjórnunum at figgja skuld fyri lagaligan kostnað. Tað er tó ikki vist, at tilíkk stóða fer at verða varandi hereftir.

Ein avleiðing av figgjarkeppuni kann gerast, at munurin á fíggjarkostnaðinum millum lond við góðum og minni góðum kredittvirði verður størri næstu árinum afturímóti undanfarin ár. Tí kann væntast, at hereftir verður dýrari at figgja alment hall, hjá teimum londum, ið ikki hava avbera gott kredittvirði.

Landskassin fær sambært figgjarlógarruppskotinum fyri 2010 væntandi nettorentuútreiðslur á eini 42 mió. kr. komandi ár. Hetta tal fer at økjast komandi árinum orsakað av væntaða hallinum í 2010. Metingar hjá IMF benda t.d. á, at tað almenna í ídnaðarlondunum fer at hava nettorentuútreiðslur á umleið 4% av BTÚ í miðal í 2014¹¹.

Eitt roknidømi At landskassin hevur uml. 2 mia. kr. í halli árinum 2008-2010, merkir, at lántøkan hjá landskassanum veksur, og landskassin fær tí rentuútreiðslur av hesi skuld, sum verður at figgja við skattainntøkum. Siga vit, at fíggjarkostnaðurin hjá landskassanum er 4% um árið, eru rentuútreiðslurnar av 2 mia. kr. í lántøku góðar 80 mió. kr. um árið¹². Í Føroyum eru umleið 28.000 fólk í arbeiðsfjaldini. Hver arbeiðandi føroyingur skal tí rinda einar 2.860 kr. um árið í skatti eyka bara at figgja rentuútreiðslurnar av 2 mia. kr. í lántøku hjá landskassanum¹³.

5.3 ER RÁ SARÚM TIL STAÐAR?

Í tann mun hallið er bygnaðarligt og tískil ikki hvørur av sær sjálvum, tá ið meira ferð kemur aftur á búskapin, er umráðandi, at farið verður undir tilgongdina at styrkja um

¹¹ Sí [6].

¹² 2 mia. kr. í lántøku hjá landskassanum er ikki óhugsandi, tá ið havt verður í huga hallið hjá landskassanum árinum 2008-2010.

¹³ Sí eisini dømi í [15].

førda skatta- og útreiðslupolitikkin sum skjótast og meðan tað almenna hevur figgjarpolitiskt ráðarúm, soleiðis at landskassin ikki fær stóra skuldarbyrðu at dragast við í framtíðini. Eisini skal havast í huga, at útreiðslurnar hjá landskassanum til eldraðkið vaksa munandi næstu árinum orsakað av demografiskum broytingum í fólkasamansetingini. T.d. vísa framrokningar hjá arbeiðsbólki undir Fíggjarmálaráðnum, at útreiðslur til heilsu- og almannatænastur á eldraðkinum roknað í føstum 2009-prisum hækka umleið 200 mió. kr. innan 2015 uttan nakra nýskipan á eftirlønarøkinum. Tí veksur hallið hjá tí almenna við umleið 200 mió. kr. innan 2015, verða eingi tiltøk sett í verk á eftirlønarøkinum - alt annað líka¹⁴.

5.3.1. Høvuðsatlit at almenna kredittvirðinum

Avgerandi fyri kredittvirðið Avgerandi fyri kredittvirðið hjá landsstýrinum eru evnini hjá landskassanum at halda sínar skyldur fyri kreditorum eitt miðallangt tíðarskeið, og harvið eisini haldførið á førda skatta- og útreiðslupolitikkinum.

Almenna kredittvirðið í einum lítlum búskapi sum tí føroyska versnar ivaleyst skjótari av tí, at skuldin veksur nógv borin saman við stór lond. Hetta er tí, at føroyski búskapurin er lutfalsliga viðbrekin fyri stoytum uttanifrá, sveiggjar meira, og tolir tí ikki somu skuldarbyrðu sum ein størri búskapur, ið sveiggjar minni og hevur betri mótstøðuføri mótvegis stoytum uttanifrá¹⁵.

Almenna nettoskuldin Smb. talvu 5, so hevur landskassin árinum 2008-2010 væntandi framvegis størri ogn enn skuld, t.v.s nettoogn. Ársskiftið 2008/2009 var nettoognin uml. 1,7 mia kr.; seinast í 2009 verður nettoognin hjá landskassanum næstan 1 mia. kr., og við væntaða hallinum hjá landskassanum í 2010 verður nettoognin væntandi næstan 200 mió. kr. Landskassin hevur eftirlønarskyldur í framtíðini fyri tænaðummonnum, sum ikki eru við í talvu 5.

Umframt nettoskuldina hjá landskassanum, fevna nettoskyldurnar hjá tí almenna í Føroyum um skuldina hjá kommununum á uml. 1 mia. kr., eftirlønarskyldur í framtíðini, almenna nettoogn í grunnnum umframt nettoogn í almennum og kommunalum partafeløgum.

Nettoskuldin hjá tí almenna í Føroyum er lág samanborin við flest onnur framkomin lond. Mynd 24 vísir allar nettoskyldur hjá almenna geiranum í útvaldum londum og skal tí ikki verða borin saman við nettoognina vísta í talvu 5.

Nettoskuld og kredittvirði Einku eintýtt ella beinleiðis samband er millum nettoskyldur hjá tí almenna og alment kredittvirði. USA, Stóra Bretland, Danmark, Noreg og Japan hava t.d. øll gott alment kredittvirði, hóast almennu nettoskyldurnar eru ymiskar. Harafturímóti hava Ísland og Írland verri alment kredittvirði, hóast nettoskyldurnar hjá teimum ikki eru millum tær størstu í heiminum.

¹⁴ Sí eisini [11].

¹⁵ Sí eisini [10].



Viðm: Framskrivning frá OECD fyri 2010. Ognir og skyldur hjá tí almenna verða uppgjördar ymiskt frá landi til land. Tí skulu töluni lesast við fyrivarni, si eisini <http://www.oecd.org/dataoecd/5/51/2483816.xls>.

*Talið fyri Føroyar tekur støði í talvu 5, kommunuskuld á uml. 1 mia. kr. í 2010 umframt ogn í grunnum á 1,8 mia. kr. við ársenda 2010. Eftirlønarskyldur í framtíðini vænta tiskil í myndini.

Kelda: Landsroknaskapurin, kommunuroknaskapir, Fíggjarmálaráðið, almennir roknaskapir hjá grunnum og OECD

Almenna kredittvirði er sostatt treytað av øðrum enn bara almennum nettoskyldum til samans; t.d. nettoskyldum sæð í mun til mótstøðufærið móti stoytum uttanífrá, sveiggj í búskapinum, fíggjarstýring, inntøkustigi, førleika at krevja inn skattir og avgjald sjálvstøðugt, vinnuligum bygnaði, spjaðing á vinnur, hvussu opin handilspolitikkurin er o.t.¹⁶

	Landskassans skuld, ogn og nettoogn 2006-2010					TALVA 5
	2006	2007	2008	2009	2010	
Bruttoskuld	3.316	3.379	3.590	3.865	4.911	
Danski staturin	500	500	500	500	500	
Brævlán	2.225	2.160	2.119	2.694	3.740	
Onnur skuld	592	719	971	671	671	
Bruttoogn	3.959	5.194	5.282	4.857	5.133	
Landsbankin	1.093	2.467	2.158	1.733	2.009	
Annað í umferð	818	959	841	841	841	
Útbúnaður	2.048	1.767	2.283	2.283	2.283	
Nettoogn	643	1.815	1.692	992	222	
Nettoogn uttan útbúnað	-1.405	48	-591	-1.291	-2.061	

Viðm: 2009 og 2010 eru fyriliststól

Kelda: Landsbanki Føroya

Rásarúm og kredittvirði Meginreglan, at tað almenna í Føroyum eigur til eina og hvørja tíð at stremba eftir fíggjarligum rásarúmi, er sostatt nær tengd at atlitinum at kredittvirðinum hjá almenna geiranum/landskassanum, og spurningurin er í høvuðsheitum, hvussu mong ár landskassin og almenni geirin kunnu hava lutfalsliga stórt hall, áðrenn kredittvirðið hjá landsstýrinum versnar og kostnaðurin av at fíggja hall í framtíðini harvið veksur.

Tó kann verða staðfest, at so leingi landskassin hevur hall, minkar rásarúmið. Og so leingi hall er, vaksa rentuútreiðslurnar, samstundis sum greitt er, at m.a. almennar útreiðslur vaksa næstu árin av demografiskum broytingum. Hetta undirstrikar týðningin, at tað skal sum skjótast vera ein greið ætlan fyri langtíðarjavnvág, tí tess longri tíð gongur, størri er vandin fyri, at neyðugt verður við harðligum inntrivum og skerjingum seinri.

¹⁶ Si eisini [1], [21] og [2].

Óvissan um, hvussu hallið hjá tí almenna í Føroyum er konjunkturtelt ella bygnaðarligt, eigur ikki at verða nýtt sum grundgeving at útseta eina tilgongd at fáa almennar inntøkur og útreiðslur at javnviga aftur. Óvissan og væntandi neyv vitan um, hvussu hallið er bygnaðarligt, eigur heldur at skunda undir, at farið verður undir hesa tilgongd. Búskaparráðið mælir tí til, at farið verður undir tilgongdina at fáa javnvág á almennar inntøkur og útreiðslur sum skjótast meðan figgjarpolitiskt ráсарúm er, soleiðis at sleppast kann undan at gera harðligari tillagingar í almennum inntøkum og útreiðslum seinri.

Tað er umráðandi fyri kredittvirðið og haldfærið á figgjarpolitikkinum, at ein miðvís og bindandi ætlan er fyri, hvussu javnvág aftur fæst á almennum inntøkum og útreiðslum. Eisini er umráðandi, at dygg politisk undirtøka er fyri ætlanunum. Hetta bætir um trúvirðið á ætlanunum og um sannlíkindini, at tær bera á mál.

6. FÍGGJARPOLITISK ÁTØK

6.1 RÚMKA INNTØKUGRUNDARLAG

Árini 2008 og 2009 hava víst, hvussu nógv inntøkurnar hjá landskassanum kunnu sveiggja í eini konjunkturiðurgongd. T.d. minka skatta- og avgjaldsinntøkurnar hjá landskassanum góð 4% í 2009 borið saman við 2008 sambært figgjarætlanartølum, meðan danska figgjarmálaráðið væntar, at skatta- og avgjaldsinntøkur hjá danska statskassanum minka eini 2% í 2009 borið saman við árið fyri.¹⁷ Hetta er hóast skattalættar eru givnir í Danmark og ein skattalætti er tikin aftur í Føroyum í 2009.

Hugsa vit um sveiggini í skatta- og avgjaldsinntøkunum hjá landskassanum, hevði verið skilagott at rúmkað inntøkugrundarlagið hjá tí almenna í Føroyum. Hetta hevði gjørt, at minni partur av inntøkunum stavaði frá lønar- og nýtsluskatti, og óivað gjørt inntøkurnar hjá landskassanum støðugari. Ítøkiliga eru fleiri hættir at rúmka inntøkugrundarlagið. T.d. kann skattgrundarlagið verða rúmkað.

Lutfalsliga trongt skattgrundarlag Skattgrundarlagið í Føroyum er líkt skattgrundarlagnum í grannalondunum, tó at tað ikki er eins rúmt. Bústaðarskattur er ikki í Føroyum, og fleiri umhvørvisavgjöld eru í grannalondunum. Harafturat stavar ein stórir partur av skattainntøkunum í Føroyum frá lønar- og nýtsluskatti. Talva 6 vísir býtið av skattainntøkum í Danmark og í Føroyum í 2007, býtt á nakrar høvuðsskattir.

Talvan vísir, at størri partur av skattainntøkunum í Føroyum stavar frá høvuðsskattakeldunum, lønarskatti og meirvirðisgjaldi. Tí hevði helst verið skilagott at rúmkað skattgrundarlagið við øðrum skattakeldum.

Skattainntøkur hjá tí almenna, % av samlaðum skattainntøkum, 2007	TALVA 6	
	Føroyar	Danmark
Partafelagsskattur	5,1	7,4
Inntøkuskattur*	48,7	39,1
Skrásetingargjald	2,7	2,9
Meirvirðisgjald	26,6	21,3
Bústaðarskattur	0,0	3,7
Aðrir skattir	16,7	25,6
Tílsamans	100,0	100,0

Viðm: Til land og kommunur
Kelda: Danmarks Statistik, Landsroknskapurin

Partafelagsskatturin er lægri í Føroyum, bústaðir verða ikki skattaðir í Føroyum, skrásetingargjöld á akfør eru lægri, eins og umhvørvisavgjöld ikki eru í Føroyum sum í Danmark. Umhvørvisavgjöld vóru um 9,5% av øllum skattainntøkunum hjá tí almenna í Danmark í 2007¹⁸. Brennioljugjaldið, umhvørvisavgjaldið á smyrjiolju, vegskatturin, skrásetingargjaldið á akfør og ferðaavgjald kunnu við fyrivarni verða kallað umhvørvisavgjöld. Hesi avgjöld vóru til samans góð 5,4% av skatta- og avgjaldsinntøkunum hjá tí almenna í Føroyum í 2008.

¹⁷ Sí [13].

¹⁸ Sí [8, bls. 140–141].

Við at fáa skattainntøkur frá øðrum skattakeldum enn lønarskatti og meirvirðisgjaldi verða skattainntøkurnar hjá tí almenna stöðugari, eins og skattaskipanin verður meira sosialt rættvís og samhaldsføst, umframt at til ber at hava lægri skatt á lønarinntøku, soleiðis at hugurin hjá fólki at arbeiða verður ávirkaður sum minst.

Marginalskatturin Hægsti marginalskattur í Føroyum er í 2009 60,47%¹⁹ í teimum kommunum við hægsta skattaprosentinum (23,5%). Í Tórshavnar kommunu (19,75% í kommunuskatti) er hægsti marginalskattur 56,72%. Hetta er áleið sama hægsta marginala skattaprosent sum í grannalondunum, tó undantikið Ísland, sí talvu 7. Kommunuskattaprosentið í Føroyum er í miðal 20,78%; í hesum kommunum er hægsta marginalskattaprosent 57,75%.²⁰

Hægsta marginala skattaprosent, bytt á lond, 2008								TALVA 7
DK	FO	SE	FI	NO	ÍS	USA	UK	
63,0	60,5	56,4	55,6	47,8	34,3	43,2	41,0	

Viðm: Talið fyri Føroyar er frá skattastíganum fyri 2009
Kelda: OECD og TAKS

Tað er neyvan skilagott at hækka marginalskattin munandi. Vandur er fyri, at hetta ávirkar hugin hjá fólki at arbeiða og búleikast her.

Væntandi brúkaragjöld Brúkaragjöld ella lutvís brúkaragjöld á tænarum frá tí almenna er eisini ein háttur at vaksa um almennu inntøkurnar. Fleiri dømir eru longu um slík gjöld, t.d. á barnaansing, tænnlæknaviðgerð, ymsum heilivági og á pørtum av samferðslukervinum. Ein fyrimunur við brúkaragjöldum er, at tey kunnu vera við til at tryggja, at tænarur ikki verða latnar í færum, har tørvur ikki er á teimum. Brúkaragjöld kunnu eisini verða nýtt sum stýriamboð at stýra eftirspurninginum eftir almennum tænarum. Brúkaragjaldsskipanir eiga at verða sameindar, soleiðis at tað almenna letur borgarum við vánaligari figgjastøðu stuðul, teimum, ið hava stuðul fyri neyðini. Brúkaragjöld eru helst neyðug, skal verða bøtt munandi um almenna bygnaðin.

6.2 RAÐFESTA ÍLØGUR

Búskaparráðið mælir til raðfesta íløgur skilagott næstu árinum. Allar stórar almennar íløgur²¹ eiga at verða skipaðar í langtíðarkarm (sí eisini brot 6.3), sum breið politisk semja er um. Íløgur hjá tí almenna í samferðslukervið, heilsu-, skúla- og almannaækið eiga at verða raðfestar eftir framleiðsluevnunum hjá búskapinum í framtíðini.

Vinnuligar íløgur Vinnuligar fyrirkur haldast at raðfesta sínar íløgur eftir sínum rakstrarliga avkasti, soleiðis at íløgurnar styrkja raksturin hjá fyrirkuni í framtíðini. Avbjóðingin hjá tí almenna er tí at geva tilíkar karmar, at vinnuligu íløgurnar eisini geva samfelagsligt avkast og búskaparligan vøkstur.

¹⁹ 33% í landsskatti + 23,5% í kommunuskatti + 1,75% til AMEG + 0,62% til Barsilsgrunnin + 1% til ALS.

²⁰ Landsstýrið hevur í umbúna at hækka skattin á inntøkur yvir 400.000 kr. úr 33% upp í 35%. Verður hetta framt, skulu 2%-stig verða lögð afturat nevndu tølum omanfyri.

²¹ Her verður hugsað um almennar íløgur hjá landi, kommunum, grunnum, almennum partafeløgum og kommunalium felagsskapum.

Grundleggjandi krøv Krøvini til almennar íløgur eru meira samansett enn tey hjá vinnuligum fyrirkomulögum. Tryk fyrirlit ganga aftur í fakbókmentum²² um at raðfesta skattafiggjaðar íløgur:

1. Allokeringarfyrirlit²³
2. Byttisfyrirlit
3. Konjunkturpolitisk fyrirlit

Allokeringarfyrirlitið er í nevndu bókmentum tað mest týðandi, tí at tað hevur størstan týdning fyri vælferð og vøkstri. Stórar og breiðar almennar íløgugættanir tykjast ikki í sær sjálvum at geva avgerandi ískoyti til vælferð og vøkstur. Heilt avgerandi er tí, at hvør einstøk ílögugættan verður greinað nágreiniliga, mett um og raðfest, áðrenn hon verður sett í verk.

Byttisfyrirlitið verður røkt í skattaskipanini, inntøkuveitingunum og almennu tænastrunum. Almennar íløgur kunnu siggjast sum partur av hesi útjavning, tí at almennar tænastrur á henda hátt verða veittar borgarum.

Konjunkturpolitisk fyrirlit kunnu neyvan vera høvuðsgrundgevingin fyri at fremja almennar íløgur. Harafturímóti eigur neyðugt ráðarúm við tøkari arbeiðsmegi og kapasiteti at vera eitt konjunkturpolitiskt fyrirlit, tá almennar íløgur vera fyrireikaðar. Royndirnar²⁴ vísa, at almennar íløgur ikki altíð virka so væl at stýra konjunkturum. Tó eru dømi um, at almennar íløgur hava verið brúktar sum partur av konjunkturjavnanði politikki við góðum úrsliti.

Neyðug atlit Samfelagið er støðugt fyri nýggjum avbjóðingum, sum eisini eiga at fáa ávirkan á m.a. almennu ílögurnar. Tískil er tað ein ógvuliga stór avbjóðing og uppgáva at viðgera almennar íløgur í politisku skipanini. Mælt verður tí til, at einhvør almenn ílögur og ílöguraðfesting tekur atlit at m.ø. hesum spurningum:

- Demografiskar broytingar fara fram, fólk gerast lutfalsliga eldri, og lutfalsliga færri verða til at skapa tær inntøkur, sum skulu figgja almenna raksturin. Hvørja ávirkan skal tað fáa fyri íløgur í almanna- og heilsurøkt?
- Altjóðagerðin broytir fortreytir fyri samhandli. Hvørja ávirkan skal tað fáa fyri íløgur í infrakervi og fólkaflytning og góðsflutning?
- Tørvur er á ungum fólkum við útbúgving fyri at styrkja framleiðsluførleikan í Føroyum. Hvørja ávirkan skal hetta hava á íløgur í tænastrutilboð, gransking o.a.?
- Umhvørvið setir vaksandi krøv, og orkan verður alsamt dýrari. Hvørja ávirkan skal hesin spurningur fáa á almennar íløgur?

²² Sí [12, s. 7-41].

²³ Búskaparfrøðiligt heiti fyri tillutan og effektiva nýtslu av knøppum tilfeingi.

²⁴ Sí [12, s. 13].

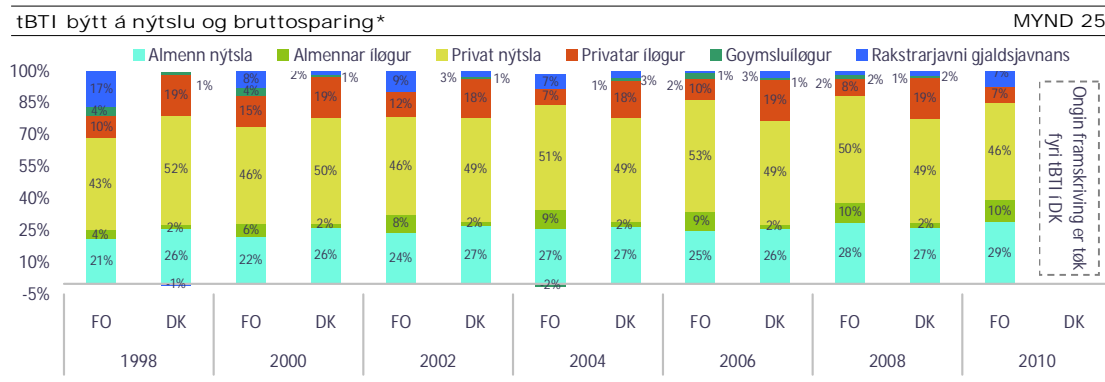
- Kommunurnar fáa vaksandi part av almennum uppgávum, soleiðis at spurningar at raðfesta íløgur gerast margfaldari og fløktari. Hvørja ávirkan skal hetta fáa á at skipa raðfestingar?

Reglur fyri íløguverkætlanum Landsstýrið eigur tí at áseta greiðar reglur fyri, hvørja tilgongd hvør einstøk verkætlan eigur at fara ígjøgnum fyri at meta um øll fyrilit, sum eiga at verða tikin. Eisini eigur landsstýrið at fyrireika karmar við greiðum eggjanum og krøvum til verkætlanir hjá kommunum og almennum fyrítøkum fyri at verkætlanir kunnu verða settar í verk.

Nakað av týðningarmiklum arbeiði at raðfesta íløgur er gjørt. Vinnuáráðið gav í 2006 út "Samferðsluætlan 2008-2020"²⁵, har allar samferðsluætlanir eru lýstar og virðismettar eftir samfelagsligum gagni. Tílikar virðismetingar eiga at vera fastur táttur í tilgongdini fyri allar almennar íløguverkætlanir – fyri samferðsluíløgur, sum gjørt er her, og fyri íløgur í útbúgving, gransking, heilsurøkt, almennarøkt o.a.

Íløgur og ráсарúm Frammanfyri²⁶ er gjørt vart við, at íløgupolitikkurin eigur at vera lagaður eftir tí ráсарúmi, sum politikkurin annars hevur skapt. Greiðar ábendingar²⁷ eru um, at partur av almenna hallinum er bygnaðarlígur. Soleiðis sum hetta er rætt, so er ikki skapt ráсарúm fyri almennum ílögum, og so eiga íløgurnar at verða lækkaðar ella inntøkurnar at verða hækkaðar.

Almennu íløgurnar lutfalsliga stórar Almennu íløgurnar í Føroyum²⁸ eru nógv størri partur av tøku bruttotjóðarinntøkuni enn t.d. í Danmark, sum víst í mynd 25. Tað er tí ógvuliga umráðandi at fáa mett um samfelagsliga gagnið av hesum stóru almennu ílögnum, soleiðis at støða kann verða tikin til, um tað er rætt at hækka almennu inntøkurnar fyri at skapa tað neyðuga ráсарúmið fyri teimum ílögum, sum eru alneyðugar, ella at íløgurnar eiga at lækka, tí at tær gagna ikki nóg mikið.



²⁵ Sí [27].

²⁶ Sí brot 4.3.

²⁷ Sí brot 5.1.1.

²⁸ Føroyski tjóðarroknskapurin hevur annan uppgærdarhátt fyri býtið millum almennan rakstur og íløgur enn í øðrum londum, av tí at tað at halda vegir og havnir verður tikið við í ílögur. Føroysku íløgurnar vera tí ov stórar í sammetingum.

6.3 FÍGGJARSTÝRA LANDI OG KOMMUNUM

Vantandi samskipan viðvíkjandi fíggjarætlanum Stórus trupulleiki í fíggjarpolitikkinum snýr seg um vantandi samskipan viðvíkjandi fíggjarætlanunum hjá ymsu þörtunum hjá tí almenna. Hesin trupulleikin gerst ikki minni, so hvørt fleiri og størri uppgávur verða fluttar frá landi til kommunur. Sama er galdandi í sambandi við samfelagsligar uppgávur, sum t.d. kommunalir felagsskapir og almenn partafeløg taka sær av.

Áður hefur ávis fíggjarpolitisk samskipan millum land og kommunur verið roynd við at áseta ein íløgukarm fyri land og kommunur undir einum, og sum hóskaði til konjunkturútlitini fyri føroyska búskapin. Neyvan ber til at siga, at hendan skipan virkaði heilt eftir ætlan, m.a. tí at greiðar reglur ikki vóru fyri, hvørjar útreiðslur skuldu roknast sum íløgur og ikki. Íløgusamskipanin datt niðurfyri fyri nøkrum árum síðani, og hefur støðan seinastu árin verið merkt av, at fíggjarpolitiska ávirkanin frá kommunalu fíggjarætlanunum hefur verið stimbrandi, samstundis sum sama hefur verið galdandi fyri landsfíggjarætlanina (fíggjarlógina) - alt hetta í hákonjunkturstöðu, sum talaði fyri, at eftirspurningurin frá almennu kassunum undir einum virkaði tálmandi.

Møgulig frambrot Ávis frambrot tykjast tó at vera komin undir land, ið kunnu hava við sær, at fíggjarpolitikkurin næstu árin kann koma upp á eitt hægri støði.

1) Nýggj játtanarskipan Tað má metast vera eitt framstig, at nýggja játtanarskipanin birtir uppundir, at politiska skipanin í apríl kemur fram til, hvør heildarútreiðslu- og inntøkukarmurin hjá landskassanum skal vera fyri næsta fíggjarár. Hetta er ásett í grein 8 í lóg nr. 42 frá 4. mai 2009 um landsins játtanarskipan. Sambært hesi grein bindur lögtingið landsstýrið hereftir at koma við einum ítøkiligari fíggjarlógaruppskoti, sum samsvarar við karmin, sum tingið hefur gjørt samtykt um.

Henda nýggja skipanin skal á fyrsta sinni standa sína roynd í sambandi við fíggjarlógaruppskotið fyri 2010. Landsstýrið hefur lagt fíggjarlógaruppskot fyri 2010 fram, sum er samsvarandi lögtingssamtykt í tingmálinum nr 8/2009. Tað er við hesum eydnast lögtinginum at binda landsstýrið til ávisan fíggjarpolitiskan aga. Eftir stendur nú hjá tinginum at prógva, at samsvarandi agi eisini er í tinginum. Hetta gerst, við at lögtingið ikki - uttan so at sera átrokandi makrobúskaparlig viðurskifti tala fyri hesum - broytir teir karmar, sum lögtingið sjálvt hefur samtykt at galda um fíggjarlógaruppskotið fyri 2010.

2) Kunngerð um roknskaparverk kommunanna Í øðrum lagi kann vísast á kunngerð nr. 89 frá 15. oktober 2008 um roknskaparverk kommunanna. Henda kunngerð áleggur kommununum at seta upp fíggjarætlan og roknskap eftir sama leisti, sum galdandi er fyri stovnarnar, sum fevndir eru av fíggjarlógini. Verður nýggja kunngerðin handhevd, eru stórir hagfrøðiligir trupulleikar viðvíkjandi kommunala búskapinum burturbeindir. Við hesum kann í næstu árum eitt sterkt talgrundarlag verða skipað, sum ger tað møguligt at samskipa ávirkanina frá landi og kommunum á heildareftirspurningin í búskapi okkara.

Hóast hesi frambrot - sum vónandi standa sína roynd í ár og næstu árin - er neyðugt við fleiri átøkum til tess at fremja eitt veruligt fíggjarpolitiskt síðaskifti.

Mælt verður í hesum viðfangi til, at landsmyndugleikarnir í samstarvi við kommunurnar royna at fáa í lag skipan, ið hefur við sær, at karmur um inntøkur og útreiðslur hjá landi

og kommunum undir einum verður avráddur í góðari tíð í árinum, sum er fyri næsta figgjarár. Neyðugt er, at slíkur karmur verður ásettur við neyvum atliti at figgjarpolitiskum málum, sum røkka nøkur ár fram í tíð.

ORÐALISTI

Orðalistin er ein lýsing av nøkrum av búskaparligu hugtøkunum, sum eru nýtt í frágreiðingini.

Arbeisfjöld

Tey, sum hava arbeiði, og tey, sum eru arbeiðsleys samantald

Arbeisleys

Tey, sum eru arbeiðsleys, men sum eru tøk á arbeiðsmarknaðinum og leita eftir arbeiði og sostatt eru partur av arbeiðsfjöldini

Arbeisloysi

Arbeisleys í % av arbeiðsfjöldini

Automatiskir stabilisatorar

Automatiskar fíggjarpolitiskar ávirkanir sum standast av almennum inntøkum og útreiðslum ávirkað av búskaparstøðuni. Búskapurin verður soleiðis í ávísu førum av sær sjálvum støðugari, við tað at almennar inntøkur vaksa í búskaparligari uppgongd og minka í búskaparligari niðurgongd

Avreiðingar

feskiskaveiðan (av botnfiski og øðrum fiski) skrásett um avreiðingarskipanina. Mátuð í virði ella í nøgd

Brúkaraprístal

Mátar allan prísavøksturinn á øllum vörum og tænastrum. Mátar prísirnar, ið brúkarin rindar fyri vörur og tænastr, tá ið tær verða keyptar frá veitarum

Bruttotjóðarúrtøka

Er eitt mál fyri alla inntøkuna, ið er skapað í einum landi ella búskapi ávíst tíðarskeið. Verður ofta mettt at vera høvuðsmálið fyri búskaparligt virksema. BTÚ er ikki fullkomið mál fyri inntøku ella framleiðslu í einum landi. T.d. leggur tað ikki upp fyri sliti viðvíkjandi tilfeingi (náttúru- ella øðrum tilfeingi) ella útbúnaði. Eisini roynir BTÚ at máta allar vörur og tænastr til ein "marknaðarprís", hóast allar vörur og tænastr ikki hava ein marknaðarprís, t.d. skúla- og heilsutænastr. At enda sigur mátið einki um, hvussu javnt inntøkan er bytt á íbúgvir í einum landi. Sostatt sigur mátið einki um livisgrundarlagið hjá einum "vanligum" íbúgva í einum landi

Bygnaðarpolitikkur

Búskaparpolitisk tiltøk, sum hava langtíðar mál, og sum vanliga hava sum endamál at bøta um marknaðarmekanismur á ávísu marknaðum, t.d. á arbeiðsmarknaðinum, fíggjarmarknaðinum og marknaðum fyri vörur og tænastr

Eftirspurningur

Heildarnøgdin av vörum og tænastrum húsarhald, vinnan, tað almenna og umheimurin vilja keypa

Evruðkið

Økið ið er skipað av teimum limalondum í Evropiska Samveldinum, har evran verður nýtt sum gjaldoyrað

Fíggjarpolitikkur

Búskaparpolitisk tiltøk, ið hava sum endamál at stýra og minka búskaparlig sveiggj. Skilt verður vanliga millum at føra *virknar fíggjarpolitik* og at brúka "*automatiskar stabilisatorar*,"

Framleiðsla

Nýtsla av tilfeingi og útbúnaði at gera vørur og tænar sum hava virði. Virðið á framleiðslu verður mátað í føstum prísnum, t.e. eftir vanligan prísvekstur.

Framleiðsluavrik (produktivitetur)

Virðisvekstur fyri hvørja eind av tilfeingi nýtt í framleiðsluni (t.d. fyri hvørja eind av arbeiðsmegi). Framleiðsluavrik verður roknað realt, t.e. í føstum prísnum ella frároknað vanligan prísvekstur.

Framleiðsluevni

Tann virðisøking ein búskapur ella ein vinnufyrirteka kunnu framleiða við tøka tilfeinginum og tøka útbúnaðinum.

G7-londini

Bólkur av størri ídnaðarlondum, ið telur Frakland, Týskland, Italia, Japan, Stóra Bretland og USA.

Gjaldsjavni

Hagfrøðilig uppgerð ið tekur samanum allar búskaparligar flytingum hjá einum landi við umheimin eitt ávíst tíðarskeið og mátað í sama gjaldoyra. Mest nýtta konta í gjaldsjavnanum er "rakstrarviðskifti gjaldsjavnans" (á enskum "current account"), ið fevnir um vøru flytingar og tænarflytingar umframt lønar- og inntøku flytingar millum íbúgvagnar í einum landi og umheimin.

Handilsjavni

Heildarvirðið á uttanlandshandli (t.e. inn- og útflutningi) av vørum hjá einum landi við umheimin. Mátað í sama gjaldoyra og eitt ávíst tíðarskeið. Javnin verður ofta uppgjørdur sum útflutningur minus innflutningur (t.e. nettoútflutningur).

IMF

Altjóða Gjaldoyragrunnurin (International Monetary Fund, Washington). Stovnaður 27. desember 1945 við Bretton Woods-avtaluni.

Inflasjón

Hækking í prísleguni á vørum, tænarum og lønum í tíð. Verður ofta kallað vanligur prísvekstur og mátað sum %-vekstur í brúkaraprístalinum ella í øðrum prístali.

Javni

Uppgerð av heildarvirðinum á fíggjarligum ognum og skyldum hjá eini fyrirteku (ella einum húsarhaldi), mátað eina ávísa tíð, t.d. seinast í einum fíggjarári.

Kapasitetsmark

Framleiðslan, sum búskapurin í mesta lagi kann framleiða við tøka tilfeinginum og útbúnaðinum, sum eru.

Kapasitetstrýst

Búskapurin framleiðir tætt við kapasitetsmarkið. T.e. búskapurin kann ikki framleiða meiri við tøka tilfeinginum og útbúnaðinum, sum eru. Meiri eftirspurningur t.d. frá tí almenna ella húsarhaldum hevur í eini tilíkari støðu lyndi at elva til prísavøkstur, versnandi kappingarføri og innflutning heldur enn til meiri framleiðslu.

Konjunkturar

Stuttíðarsveiggj í búskaparligari framleiðslu og í arbeiðsloysi samsvarandi høvuðsgongdini í longri tíð.

Kredittvirði

Evnini hjá einum lántakara at rinda einum lánveitara lán aftur eftir lánitreytunum. Aloftast mátað sum sannlíkindini, at ein lántakari fer at rinda lánið aftur eftir lánitreytunum. Kredittvirðið er avgerandi fyri, hvørja rentu og hvørjar treytir ein lántakari kann læna pening fyri.

Marginalskattur

%-partur av seinast vunnu lønarinntøku, ið verður at rinda í skatti til tað almenna.

Marknaðarprísir

Prísirnir, sum vørur og tænastrur verða umsett fyri. T.e. roknað uppi framleiðsluskattir men frádrigið vørustuðul.

Nettotilflyting

Tilfutt fólk, fráflutt fólk. Talan er um nettotilflyting, eru tilfutt fólk fleiri enn fráflutt.

Niðurskriving

Tillaging niðureftir av virðinum á einum útláni hjá einum fíggjarstovni til ein lántakara. Soleiðis sum staðfest verður, at lánið *lutvist* ikki verður afturgoldið, er talan um niðurskriving.

OECD-londini

Limalondini í felagsskapinum Organisation for Economic Co-operation and Development. Limalondini eru 30 í tali og verða vanligar roknað sum framkomin lond og hava øll høgt inntøkustig.

Rentumunur

Munurin millum inn- og útlánsrenturnar hjá peninga- og fíggjarstovnum í miðal. Rentumunurin er týðningarmesta inntøkukeldan hjá peninga- og fíggjarstovnum. Eisini kallað rentumarginalur.

RLÚ-avlop

Avlopið á rakstrar-, løgu- og útlánskontuni hjá landskassanum. Rakstrar-, løgu- og útlánsavlopið hjá landskassanum er rakstrar- og kapitalavlop netto frádrigið útlán til privat og rættað fyri munir í uppgerðum av ávísimum inntøkum.

Skattagrundarlág

Tær inntøkur, sum skattur skal verða beinleiðis rindaður av, umframt tær flytingar, sum óbeinleiðis skattur skal verða rindaður av.

Skattur og avgjöld

Kravn gjöld til tað almenna uttan nakra ávísar ella serliga móttveiting frá tí almenna.

Skuld

Upphædd sum búskaparlig eind (t.d. fyrirtøka, persónur ella land) skyldar aðrari búskaparligari eind.

Sosialir grunnar

Arbeisloysisskipanin (eisini kallað ALS), Samhaldsfasti Arbeismarknaðareftirlønargrunnurin (eisini kallaðar, AMEG, SAMEG ella AMG), Barsilsskipanin og sjúkrakassarnir.

Tað almenna

Landið (landskassin), kommunurnar, sosialir grunnar, ríkisfyrisingin, almenn og kommunal partafeløg.

Tap

Flutt lán heilt av javnanum hjá einum fíggarstovni. Alt eftir sum staðfest verður, at lánið ikki verður afturgoldið, er talan um tap.

Uppsparing

Munurin millum inntøku og nýtslu hjá ávísari búskaparligari eind (t.d. einum húsarhaldi ella eini fyrirtøku).

Útboð

Vørunøgðin til samans og tænarur, ið eru tøk hjá húsarhaldum, vinnuni, tí almenna og umheiminum at keypa.

Virðisvøkstur

Munurin á virðinum á framleiðsluni og virðinum á nýtslu í framleiðsluni. T.e. tað virðið, ið verður lagt aftrat virðinum á nýtsluni (t.d. rávøru) við góðsking í framleiðsluni.

Vøru- og tænarujavni

Fevnir umframt um handilsjavnan um uttanlandshandil av tænarum hjá einum landi við umheimin, t.d. skipaflutningur, flogferðsla og aðrar tænarur. Mátað í sama gjaldoyra og eitt ávíst tíðarskeið.

BÓKMENTIR

- [1] António Afonso, Pedro Gomes og Philipp Rother. What “Hides” Behind Sovereign Debt Ratings? ECB Working Paper Series no 711. Grein tøk á www.ecb.europa.eu, januar 2007
- [2] Ioana Alexopoulou, Irina Bunda og Annalisa Ferrando. Determinants of Government Bond Spreads in New EU Countries. ECB Working Paper Series no 1093. Grein tøk á www.ecb.europa.eu, september 2009
- [3] Thomas Baunsgaard og Steven A. Symansky. Automatic Fiscal Stabilizers. IMF Sta Position Note. Grein tøk á www.imf.org/external/pubind.htm, september 2009
- [4] Olivier Blanchard. Commentary. Federeal Reserve Bank of New York. Economic Policy Review. Grein tøk á www.ny.frb.org/research/epr/00v06n1/0004blan.pdf, april 2000
- [5] Búskaparráðið. Búskaparfrágreiðing, decembur 2000. Frágreiðing tøk á www.buskap.fo, 2000
- [6] Carlo Cottarelli og Jose Viñals. A Strategy for Renormalizing Fiscal and Monetary Policies in Advanced Economies. IMF Sta Position Note. Grein tøk á www.imf.org/external/pubind.htm, september 2009
- [7] Danmarks Statistik. Statistisk Tiårsoversigt 2002. Danmarks Statistik, København, 2002
- [8] Danmarks Statistik. Statistisk Tiårsoversigt 2008. Danmarks Statistik, København, 2008
- [9] ECB. Challenges to Fiscal Sustainability in the Euro Area. ECB Monthly Bulletin February 2007, bls. 59–72. Tøkt á www.ecb.europa.eu, 2007
- [10] ECB. The Impact of Government Support to the Banking Sector on Euro Area Public Finances. ECB Monthly Bulletin July 2009, bls. 63–74. Tøkt á www.ecb.europa.eu, 2009
- [11] Fíggjarmálaráðið. Pensjónsnýskipan 2009. Álit um eftirlønarnýskipan fyri Føroyar. Álit tøkt á www.fmr.fo, 2009
- [12] Finansministeriet. Redegørelse om offentlige investeringer, januar 2001. Rit tøkt á www.fm.dk, januar 2001.
- [13] Finansministeriet. Økonomisk Redegørelse, august 2009. Frágreiðing tøk á www.fm.dk/Publikationer.aspx, 2009
- [14] Nicola Giammarioli, Christiane Nickel, Philipp Rother og Jean-Pierre Vidal. Assessing Fiscal Soundness: Theory and Practice. ECB Occasional Paper Series no 56. Grein tøk á www.ecb.europa.eu, marts 2007
- [15] Jens Henriksson. Ten Lessons About Budget Consolidation. Bruegel Essay and Lecture Series. Grein tøk á www.bruegel.org, juli 2007.

- [16] Mark Horton, Manmohan Kumar og Paolo Mauro. The State of Public Finances: A Cross-Country Fiscal Monitor. IMF Staff Position Note. Grein tøk á www.imf.org/external/pubind.htm, juli 2009.
- [17] IMF. Fiscal Policy as a Countercyclical Tool. IMF World Economic Outlook, October 2008, bls. 159–196. Tøkt á www.imf.org/external/pubind.htm, oktober 2008.
- [18] IMF. Fiscal Implications of the Global Economic and Financial Crisis. IMF Staff Position Note. Grein tøk á www.imf.org/external/pubind.htm, juni 2009.
- [19] IMF. From Recession to Recovery: How Soon and How Strong. IMF World Economic Outlook, April 2009, bls. 103–138. Tøkt á www.imf.org/external/pubind.htm, apríl 2009.
- [20] Lars Kirk Knudsen, Thomas Larsen og Niels Jørgen Mau Pedersen. Den offentlige sektor. Handelshøjskolen Forlag, København, 5. udgave, 2002.
- [21] Simone Manganelli og Guido Wolswijk. Market Discipline, Financial Integration and Fiscal Rules: What Drives Spreads in the Euro Area Government Bond Market? ECB Working Paper Series no 745. Grein tøk á www.ecb.europa.eu, apríl 2007.
- [22] Norðuratlantsbólkurin á Fólkatingi. Eg vil so fegin hava, at børnini læra føroyskt. Rit um útisetar. Rit tøk á www.dnag.dk, 2008.
- [23] Norðuratlantsbólkurin á Fólkatingi. Hví føroyingar búseta seg í Danmark. Rit um útisetar. Rit tøk á www.dnag.dk, 2008.
- [24] Jákup Reinert. Fundur í ráðgevandi nevdini (ACOM) hjá Altjóða Havransóknarstovninum (ICES) í mai/juni 2009. HAV smárit 09/01. Rit tøk á www.frs.fo, 2009.
- [25] Antonio Spilimbergo, Steve Symanski, Olivier Blanchard og Carlo Cottarelli. Fiscal Policy for the Crisis. IMF Staff Position Note. Grein tøk á www.imf.org/external/pubind.htm, desember 2008.
- [26] Petur Steingrund. Náttúrlig sveiggj og broytingar í veiðievnum hjá føroyska botnfiskafлотanum seinastu tjúgu árinum. FRS smárit 08/01. Rit tøk á www.frs.fo, juni 2008.
- [27] Vinnumálaráðið. Samferðsluætlan 2008-2020. Strategiskjal tøk á www.vmr.fo Vinnumálaráðið, mai 2007.
- [28] Ann-Louise Winther. Virkning af finanspolitik under krisen. Danmarks Nationalbank. Kvartalsoversigt, 3. kvartal 2009, bls. 79–91. Grein tøk á www.nationalbanken.dk, 2009.